


Zum Feststellen der Kompatibilität des eigenen Smartphones empfehlen wir, die Angaben auf folgenden Seiten zu beachten:

https://www.android.com/intl/it_it/auto/
 e <http://www.apple.com/it/ios/carplay/>.

Wenn das Smartphone richtig über den USB-Anschluss mit dem Fahrzeug oder im Wireless-Modus verbunden wurde, wird im Hauptmenü anstelle der Schaltfläche  das Symbol der App Apple CarPlay oder Android Auto dargestellt.

Konfiguration der Apple CarPlay-App

Apple CarPlay ist mit dem iPhone 5 und neueren Modellen von Apple mit mobilem Betriebssystem iOS 7.1 oder höher kompatibel.

Vor der Verwendung von Apple CarPlay muss Siri am iPhone im Menü „Einstellungen“ > „Allgemein“ > „Siri“ aktiviert werden.

Konfiguration der App Android Auto

Vor der Verwendung muss die App Android Auto aus dem Google Play Store auf dem Smartphone heruntergeladen werden.

Die App ist mit Android 5.0 (Lollipop) oder höher kompatibel. Ab Android Version 10 und höher ist die Android Auto-App in das Betriebssystem Ihres

Smartphones integriert und erfordert keinen Download.

Bei der ersten Verbindung muss der am Smartphone angezeigte Konfigurationsvorgang durchgeführt werden. Dieser Vorgang kann nur durchgeführt werden, wenn das Fahrzeug still steht.

Sobald eine USB-Verbindung hergestellt wurde, stellt die Android Auto-App parallel dazu eine **Bluetooth®**-Verbindung her.

Wireless-Modus


Sie können Apple CarPlay und Android Auto im Wireless-Modus verwenden, ohne dass Sie Ihr Smartphone an den USB-Anschluss anschließen müssen.


Um diesen Modus zu konfigurieren, befolgen Sie das Verfahren zur Koppelung eines **Bluetooth®**-Geräts. Wenn der Vorgang erfolgreich abgeschlossen wurde und das angeschlossene Gerät den Wireless-Modus unterstützt, bestätigen Sie, dass es mit der auf Ihrem Smartphone und dem **Uconnect™**-Display angezeigten Meldung startet.

Bei nachfolgenden Verbindungen ist der Wireless-Modus automatisch verfügbar. Wenn Sie Ihre **Bluetooth®**-Koppelung abbrechen, müssen Sie den Registrierungsvorgang über das Menü „Geräte-Manager“ wiederholen.

Interaktion

Nach dem Konfigurationsvorgang wird die App im **Uconnect™**-System beim Anschließen des eigenen Smartphones am USB-Port des Fahrzeugs automatisch gestartet.

■ *Apple CarPlay*: um mit Apple CarPlay zu interagieren, drücken Sie die Lenkradtaste  (langer Druck) oder die Schaltfläche „Home“ auf dem Display in Apple CarPlay.

■ *Android Auto*: um mit Android Auto zu interagieren, drücken Sie die Lenkradtaste  (langer Druck) oder die Schaltfläche „Mikrofon“ auf dem Display in Android Auto (falls vorhanden).

Navigation

Wenn der Navigationsmodus („Nav“) des Systems aktiv ist und während einer laufenden Navigation ein Gerät an das Fahrzeug angeschlossen wird, wird der Navigationsmodus des Systems unterbrochen, um die Navigationssitzung des Geräts fortzusetzen.

Die Wahl kann jederzeit geändert werden, indem das gewünschte Navigationssystem aufgerufen und von diesem aus ein neuer Zielort eingegeben wird.