

Tabelle 1

	Date	SOH	Aktuelle Kapazität (Ah)	in/out(Ah)	delta (Ah) bezogen auf 10000Ah in/out
jolly roger	04/2019	87,7 %	38,6	12408	
	04/2019	87,5 %	38,5	12980	1,74825174825175
	04/2019	87,3 %	38,4	13836	1,16822429906542
	05/2019	87,0 %	38,3	14472	1,57232704402516
	05/2019	86,8 %	38,2	15352	1,13636363636364
	05/2019	85,7 %	37,7	15480	39,0625
	05/2019	85,5 %	37,6	16168	1,45348837209302
	06/2019	85,2 %	37,5	16940	1,29533678756477
	06/2019	85,0 %	37,4	17744	0,024875621890547
	06/2019	84,8 %	37,3	18536	0,025252525252525
	DBCAM				
	06/2019	95,0 %	41,8	18724	
	06/2019	94,8 %	41,7	19224	2

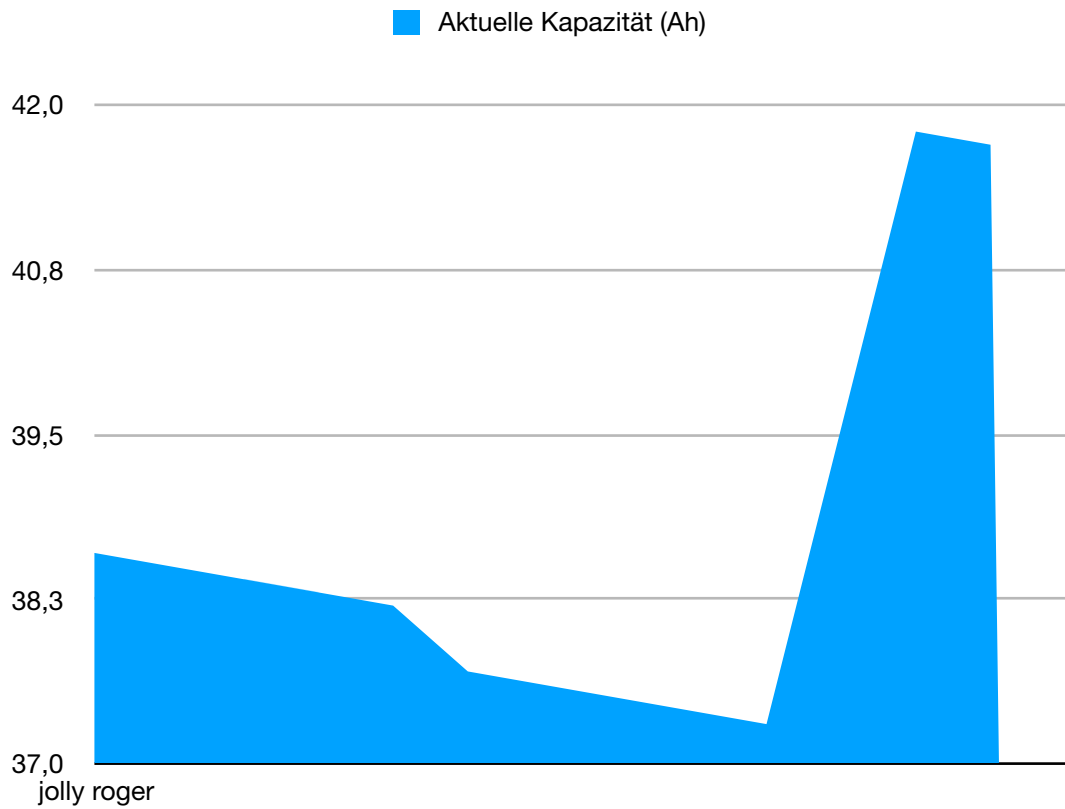
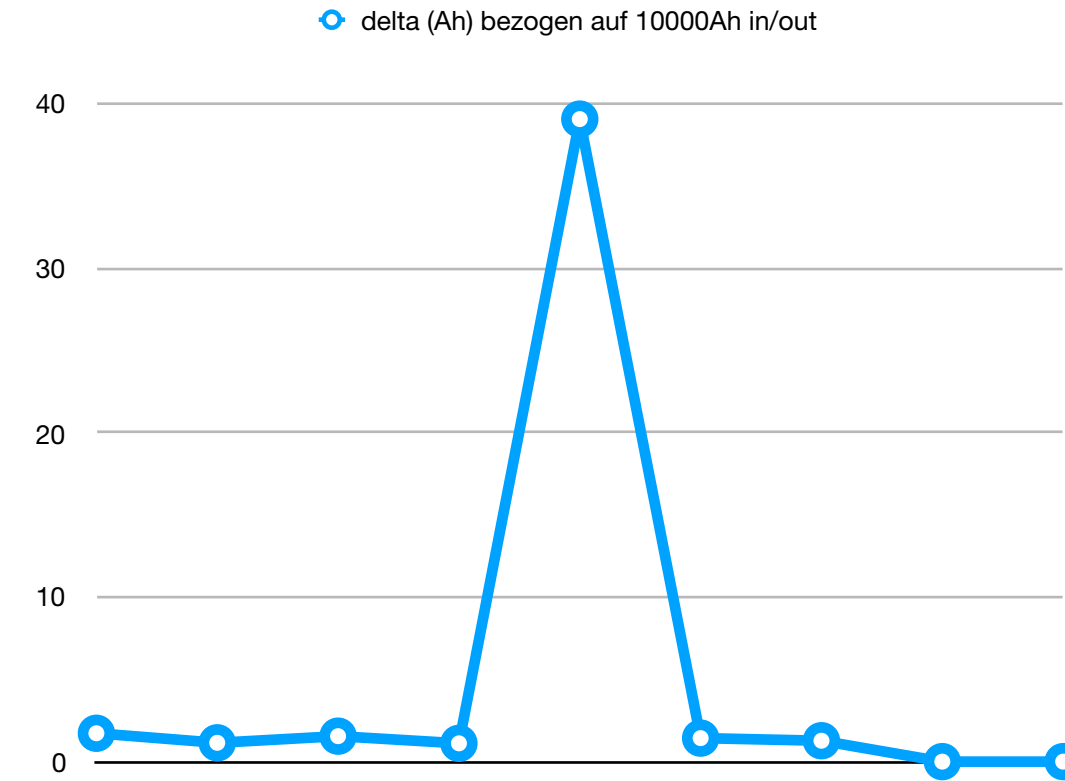
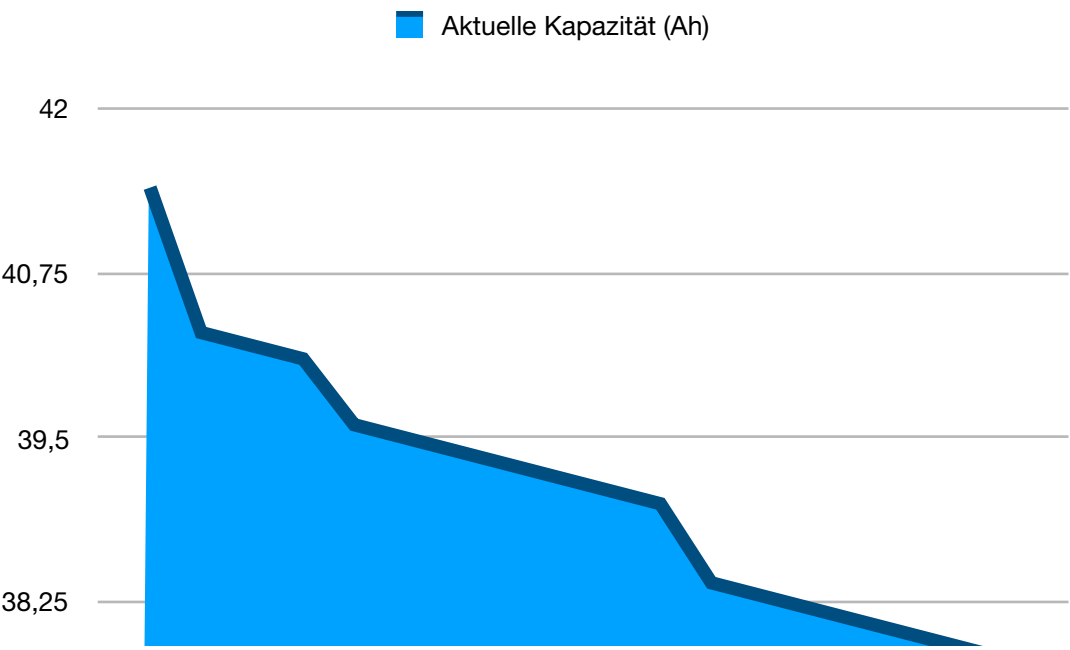
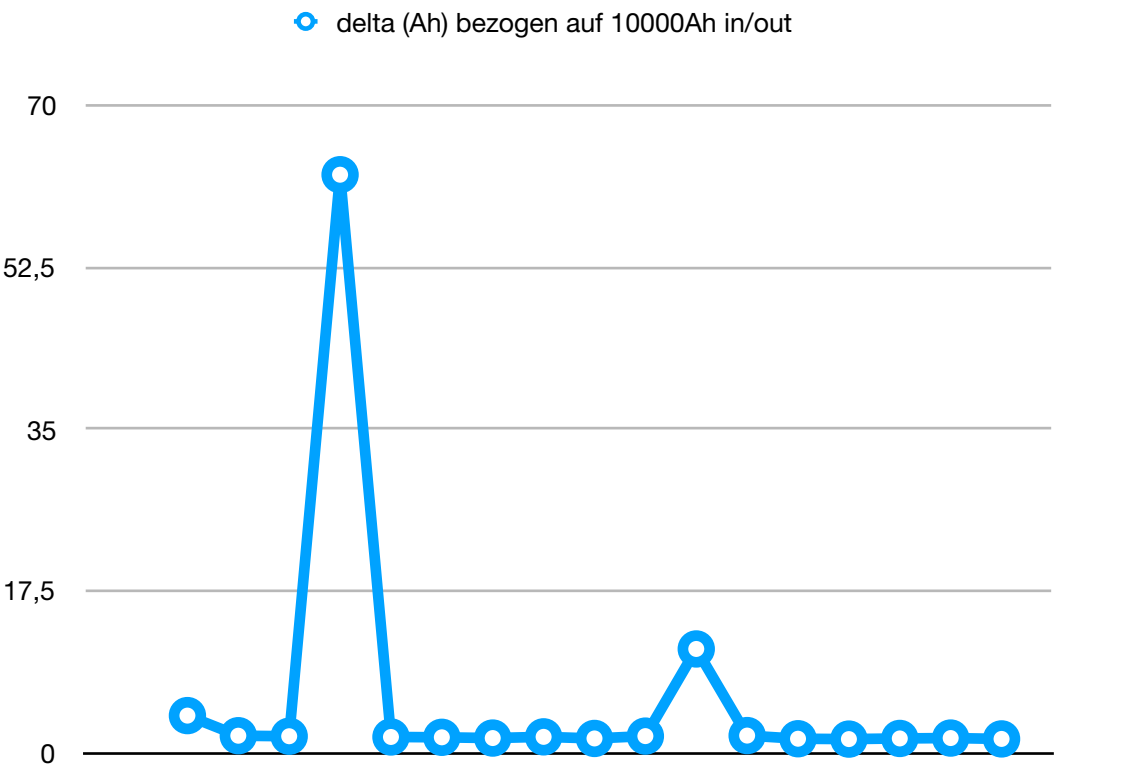


Tabelle 1-1-1

	Date	SOH	Aktuelle Kapazität (Ah)	in/out(Ah)	delta (Ah) bezogen auf 10000Ah in/out
hominidae	02 2019	94,1 %	41,4	5388	
	03/2019	91,6 %	40,3	8084	4,08011869436202
	03/2019	91,4 %	40,2	8608	1,90839694656489
	03/2019	91,1 %	40,1	9148	1,85185185185185
	03/2019	90 %	39,6	9228	62,5
	04/2019	89,8 %	39,5	9792	1,77304964539007
	04/2019	89,5 %	39,4	10368	1,73611111111111
	04/2019	89,3 %	39,3	10972	1,65562913907285
	04/2019	89,1	39,2	11532	1,78571428571429
	05/2019	88,9	39,1	12152	1,61290322580645
	05/2019	88,6	39,0	12688	1,86567164179104
	06/2019	87,5	38,4	13220	11,2781954887218
	06/2019	87,0	38,3	13740	1,92307692307692
	06/2019	86,8	38,2	14372	1,58227848101266
	06/2019	86,6	38,1	15020	1,54320987654321
	07/2019	86,4	38,0	15640	1,61290322580645
	07/2019	86,1	37,9	16244	1,65562913907285
	07/2019	85,9	37,8	16884	1,5625






Tabelle 1-1

	Date	SOH	Aktuelle Kapazität (Ah)	in/out(Ah)	delta (Ah) bezogen auf 10000Ah in/out	Durchschnitt vom delta Wert
caprice2006		89,1 %	39,2	10564		
		88,9 %	39,1	11296	1,36612021857923	
		88,6 %	39,0	11990	1,44092219020173	
		87,3 %	38,4	12744	7,95755968169761	
		87,0 %	38,3	13412	1,49700598802395	
		86,8 %	38,2	13960	1,82481751824818	
		86,5 %	38,1	14608	1,54320987654321	
		86,4 %	38,0	15256	1,54320987654321	
		86,1 %	37,9	16136	1,13636363636364	
		85,9 %	37,8	16772	1,57232704402516	
		85,7 %	37,7	17512	1,35135135135135	
		85,2 %	37,5	18948	1,39275766016713	
		Kapazi	tsmes			2,05687682197676
		95,5 %	42,0	19048		
		95,2 %	41,9	19648	1,66666666666667	
		95,0 %	41,8	20416	1,30208333333333	
		93,9 %	41,3	20544	39,0625	
		93,6 %	41,2	21144	1,66666666666667	
		92,5 %	40,7	21704	8,92857142857143	
		92,0	40,5	22572	2,30414746543779	
		91,8	40,4	23484	1,09649122807018	
		90,7	39,9	23664	27,7777777777778	
						10,4756130708155

