

[Betriebsanleitung smart fortwo coupé und smart fortwo cabrio | Bordcomputer bedienen | Anzeigen aufrufen]

Ausgabe der Betriebsanleitung: ÄJ2016-1b

Datum des Drucks: 12.07.2017

Hinweis

Die Online-Betriebsanleitung stellt die jeweils aktuelle Version dar. Etwaige Abweichungen zu Ihrem konkreten Fahrzeug könnten nicht berücksichtigt sein, da smart seine Fahrzeuge ständig dem neuesten Stand der Technik anpasst, sowie Änderungen in Form und Ausstattung vornimmt. Bitte beachten Sie daher, dass diese Online-Betriebsanleitung in keinem Fall die gedruckte Betriebsanleitung ersetzt, die mit dem Fahrzeug ausgeliefert wurde.

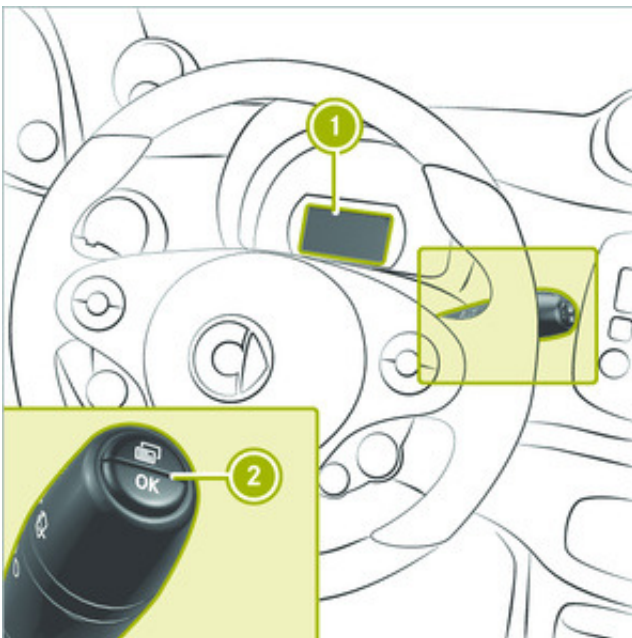
Anzeigen aufrufen

Inhalt

Anzeigen aufrufen (monochromes Display)




Anzeigen aufrufen (farbiges Display)

Anzeigen aufrufen (monochromes Display)



① Monochromes Display

② Tasten am Multifunktionshebel

- ▶  am Multifunktionshebel kurz drücken, um auf Menüebene vorwärts zu blättern.
- ▶  am Multifunktionshebel lang drücken, um direkt die Wegstreckenanzeige aufzurufen.
- ▶  am Multifunktionshebel lang drücken, um Werte zurückzusetzen.

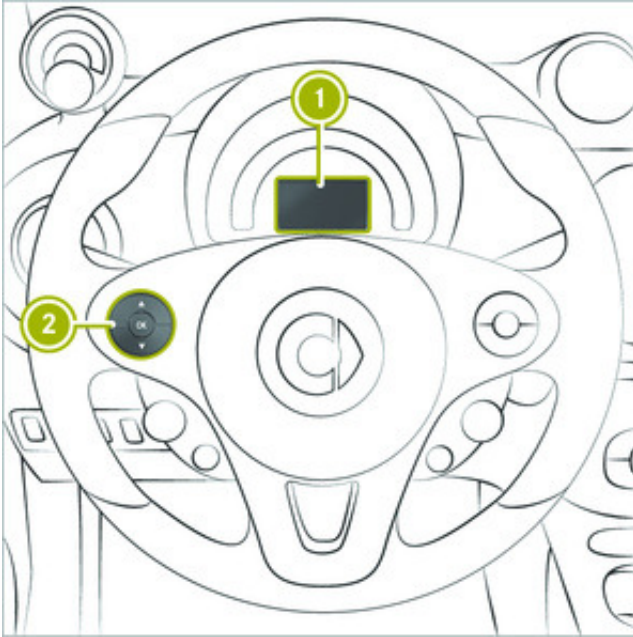
Folgende Anzeigen können nacheinander aufgerufen werden:

- Tageswegstrecke

- Aktueller Kraftstoffverbrauch
- Servicetermin
- Uhrzeit einstellen
- Neustart der Reifendruckkontrolle

Anzeigen aufrufen (farbiges Display)

Anzeigen aufrufen



① Farbiges Display

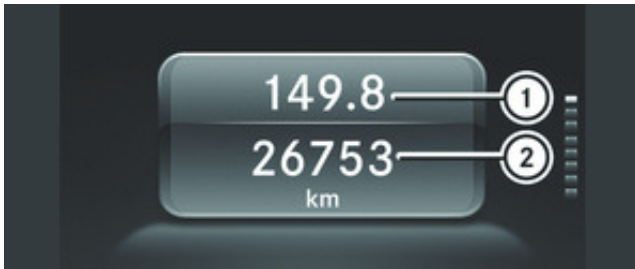
② Linkes Bedienfeld

- ▶ oder am linken Bedienfeld ② kurz drücken, um vorwärts oder rückwärts zu blättern.
- ▶ oder am linken Bedienfeld ② lang drücken, um direkt die Anzeige Wegstrecke aufzurufen.

Folgende Anzeigen können nacheinander aufgerufen werden:

- Wegstrecke
- Reiserechner ab Start
- Reiserechner ab Reset
- eco score ab Start
- Kraftstoffverbrauch
- Kühlmitteltemperatur
- Meldungen und Service
- Einstellungen
- Digitaler Tachometer

Anzeige Wegstrecke



- ① Tageswegstrecke
- ② Gesamtwegstrecke

Anzeige Reiserechner

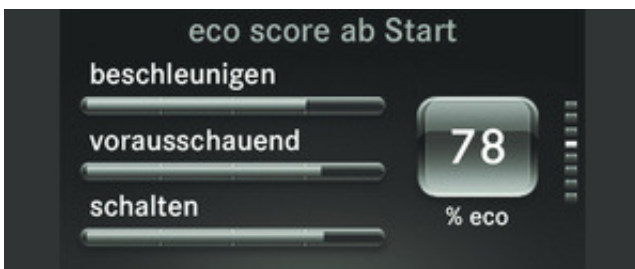


- ① Zeitdauer
- ② Wegstrecke
- ③ Durchschnittsgeschwindigkeit
- ④ Durchschnittlicher Kraftstoffverbrauch

Die Werte im Menü ab Start beziehen sich auf den Fahrtbeginn, die Werte im Menü ab Reset beziehen sich auf das letzte Zurücksetzen.

Wenn die Zündung länger als vier Stunden ausgeschaltet ist, werden im Kombiinstrument die Werte ab Start zurückgesetzt. Zusätzlich wird automatisch auch die eco score Anzeige zurückgesetzt.

Anzeige eco score



Die eco score Anzeige gibt dem Fahrer Rückmeldung, wie ökonomisch sein Fahrverhalten ist .

Wenn die Zündung länger als vier Stunden ausgeschaltet ist, wird die eco score Anzeige automatisch zurückgesetzt.

Beim Zurücksetzen der eco score Anzeige wird auch der Reiserechner ab Start zurückgesetzt.

Anzeige Kraftstoffverbrauch

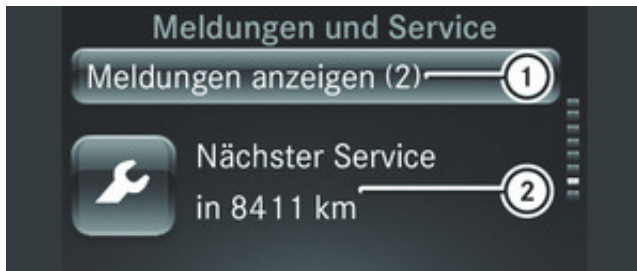
Das Display zeigt den Kraftstoffverbrauch der letzten 15 Minuten an.

Im Stillstand oder bis zu einer Geschwindigkeit von etwa 5 km/h zeigt das Display den aktuellen Kraftstoffverbrauch als Zahlenwert in l/h an. Wenn die Entfernungseinheit Meilen eingestellt ist, zeigt das Display zwei Striche an.

Anzeige Kühlmitteltemperatur



Das Display zeigt die aktuelle Kühlmitteltemperatur an. Steigt diese auf über 110 °C an, zeigt das Display eine Meldung an.

Anzeige Meldungen und Service



- ① Meldungsspeicher
- ② Nächster Servicetermin

Das Display zeigt die Anzahl der Display-Meldungen im Meldungsspeicher und den nächsten Servicetermin an.

 zeigt einen kleinen Serviceumfang an.  zeigt einen großen Serviceumfang an.

Um die Display-Meldungen anzeigen zu können, muss die Zündung eingeschaltet sein.

► **OK** drücken, um durch die Display-Meldungen zu blättern.

Aktuelle Informationen zum Serviceumfang sind in einem smart center oder einer qualifizierten Fachwerkstatt erhältlich.

Anzeige Digitaler Tachometer

Das Display zeigt den digitalen Tachometer an. Der digitale Tachometer in der Kopfzeile wird dabei ausgeblendet.

Nur für England: Digitaler Tachometer in der Kopfzeile wird weiter angezeigt.

Einzelnachweise

[Betriebsanleitung smart fortwo coupé und smart fortwo cabrio | Bordcomputer bedienen | Anzeigen aufrufen]

Ausgabe der Betriebsanleitung: ÄJ2016-1b

Datum des Drucks: 12.07.2017

Hinweis

Die Online-Betriebsanleitung stellt die jeweils aktuelle Version dar. Etwaige Abweichungen zu Ihrem konkreten Fahrzeug könnten nicht berücksichtigt sein, da smart seine Fahrzeuge ständig dem neuesten Stand der Technik anpasst, sowie Änderungen in Form und Ausstattung vornimmt. Bitte beachten Sie daher, dass diese Online-Betriebsanleitung in keinem Fall die gedruckte Betriebsanleitung ersetzt, die mit dem Fahrzeug ausgeliefert wurde.