

# DER NEUE AMPERA-E



Preise, Ausstattungen und technische Daten, 20. April 2017



| Ampera-e                        |  | CO <sub>2</sub> -Emission<br>in g/km kombiniert | Getriebe                            | Ampera-e <sup>1</sup>   |                        | Ampera-e First Edition |  |
|---------------------------------|--|---|-------------------------------------|-------------------------|------------------------|------------------------|--|
|                                 |  |   |                                     | mit MwSt.<br>ohne MwSt. |                        |                        |  |
| Motor                           |  |   |                                     |                         |                        |                        |  |
| Elektromotor<br>150 kW (204 PS) |  | –   | Elektronisches<br>Automatikgetriebe | 39.330,00<br>33.050,42  | 44.060,00<br>37.025,21 |                        |  |

<sup>1</sup> Voraussichtlich bestellbar ab 4. Quartal 2017.

|   |   |
|---|---|
| <b>Sicherheit</b>   |   |
| <b>Airbagsystem:</b>  | – Frontairbags, Fahrer und Beifahrer<br>– Seitenairbags, Fahrer und Beifahrer<br>– Kopfairbags, Fahrer und Beifahrer sowie hinten außen (Frontairbag, Beifahrer, manuell deaktivierbar) |
| <b>Aktiver Fußgänger-Warnton</b><br>(Umgebungsgeräusch bis zu einer Fahrgeschwindigkeit von 30 km/h)  |   |
| <b>Antilockiersystem (ABS)</b>  |   |
| <b>Bi-Xenon-Scheinwerfer</b> mit Fernlicht-Assistent  |   |
| <b>Diebstahlwarnanlage</b>  |   |
| <b>Elektronisches Stabilitätsprogramm (ESP)</b> , inkl. Traktionskontrolle  |   |
| <b>Elektronische Bremskraftverteilung (EBV)</b>   |   |
| <b>Frontantrieb</b>   |   |
| <b>Front-Kollisionswarner</b> mit automatischer Gefahrenbremsung und Fußgängererkennung:  |   |
| Der Front-Kollisionswarner ist aktiv ab 8 km/h bis 80 km/h, mit einer Reichweite von 60 m. Zwischen 8 km/h und 40 km/h bremst das Fahrzeug mit voller Bremskraft ab. Zwischen 40 km/h und 80 km/h unterstützt das Fahrzeug den Fahrer beim Bremsen und vermindert so die Folgen einer Kollision.  |   |
| Überwachung des Abstands zum vorausfahrenden Fahrzeug, bei zu schneller Annäherung an ein vorausfahrendes Fahrzeug wird der Fahrer über einen Warnton informiert und zusätzlich wird über LEDs eine Warnung in die Windschutzscheibe gespiegelt. Bei Kollisionsgefahr wird die Bremsanlage vorbereitet und gegebenenfalls eine Gefahrenbremsung eingeleitet, um die Folgen einer möglichen Kollision zu minimieren.   |   |
| Die Fußgängererkennung hilft darüber hinaus, die Kollisionsgefahr mit Fußgängern zu vermeiden bzw. die Verletzungsgefahr bei einer Kollision zu minimieren und ist bei Vorwärtfahrt ab 8 km/h bis 80 km/h aktiv.  |   |
| Das System erkennt bei Tageslicht Fußgänger bis zu einer Entfernung von 40 m (dieser Entfernungswert kann sich nachts, in Abhängigkeit der Restlichtverhältnisse, reduzieren). Bei einer drohenden Kollision mit einem Fußgänger wird der Fahrer über einen Warnton informiert und zusätzlich wird eine Warnung im Fahrerinfodisplay angezeigt. Reagiert der Fahrer nicht auf die Warnung oder die Kollisionsgefahr tritt sehr plötzlich auf, leitet das System eine automatische Gefahrenbremsung ein. |   |
| <b>Geschwindigkeitsregler</b> , inkl. Geschwindigkeitsbegrenzer   |   |

|   |  |
|---|--|
| <b>Dreipunkt-Sicherheitsgurt</b> auf allen Plätzen, <b>Gurtkraftbegrenzer</b> und pyrotechnische Gurtverschlussstreifen sowie doppelte <b>Gurtstraffer</b> , vorn und <b>Gurtwarner</b> auf allen Plätzen   |  |
| <b>Kindersicherung</b> in den hinteren Türen und Fenstern, elektrisch   |  |
| <b>Nebelschlussleuchte</b>  |  |
| <b>2 Kopfstützen</b> , vorn, höhenstellbar  |  |
| <b>3 Kopfstützen</b> , hinten, höhenstellbar  |  |
| <b>Parkbremse</b> , elektrisch  |  |
| <b>Reifendruck-Warnung</b> , direktes System mit manueller Kalibrierung   |  |
| <b>Reifen mit Notlaufeigenschaft</b> (bei Fremdkörpern bis max. 6 mm Durchmesser in der Lauffläche)   |  |
| <b>Seitenaufprallschutz</b>   |  |
| Ausklappende <b>Sicherheitspedale</b> PRS (Pedal Release System)  |  |
| <b>Sicherheitslenksäule</b> , höhen- und längseinstellbar   |  |
| <b>Spur- und Spurhalte-Assistent</b> : Warnung bei unbeabsichtigtem Verlassen der Fahrspur (zwischen 60 km/h und 150 km/h) durch eine Kontrollleuchte im Fahrerinfodisplay. Der Spurhalte-Assistent mocht zusätzlich durch sanftes Gegensteuern aufmerksam, steuert das Fahrzeug jedoch nicht kontinuierlich. |  |
| <b>LED-Tagfahrlicht</b>   |  |
| <b>LED-Rückleuchten</b>   |  |
| Vorrüstung für <b>Kindersitzbefestigungssystem</b> ISOFIX, hinten außen   |  |
| <b>Batterie und Laden</b>   |  |
| <b>Lithium-Ionen-Batterie</b> , mit 60 kWh Speicherkapazität  |  |
| <b>Ladeanschlussmöglichkeiten:</b>  |  |
| – Wechselstrom (AC), Steckertyp 2   |  |
| – Gleichstrom (DC), Steckertyp CCS (Combined Charging System)   |  |
| <b>Batterie-Ladeset:</b>  |  |
| – Ladekabel (2,3 kW)  |  |
| – Batterie-Ladestatus-Indikator auf Instrumententafel   |  |
| <b>Regeneratives Bremsystem mit 4 Modi</b>  |  |

|  |  |
|--|--|
| <b>8"-Fahrerinfodisplay und 10,2"-Touchscreen-Fordisplay</b> , konfigurierbar  |  |
| <b>8"-Fahrerinfodisplay</b> mit 3 Darstellungsmöglichkeiten:   |  |
| – Basis-Anzeige: Geschwindigkeitsanzeige, Ladestatus, Assistenzsysteme, Kompass, Infotainmentinformationen, Basis-Energierückgewinnung             |  |
| – Standard-Anzeige: zusätzlich Fahrmodus, Standard-Energierückgewinnung  |  |
| – Erweiterte Anzeige: zusätzlich Leistungsverhalten, erweiterte Energierückgewinnung   |  |
| <b>10,2"-Touchscreen-Fordisplay:</b>   |  |
| – Energieverbrauchsanzeige (in Abhängigkeit von Fahrstil, Geländeprofil, Klimatisierungseinstellungen und Außentemperatur)                         |  |
| – Detaillierte Energieverbrauchsanzeige seit der letzten Batterieladung  |  |
| – <b>Intelligentes Laden:</b> Ladevorgangsanzeige mit den Wahlmöglichkeiten  |  |
| – sofortiges Laden   |  |
| – zeitlich programmierbares Laden  |  |
| – Laden bis zu definiertem Ladezustand   |  |
| – standortbezogenes Laden  |  |
| <b>2 einstellbare Fahrmodi</b> (Normal und Sport)  |  |
| <b>Fernsteuerung der Klimatisierung</b> , Erwärmen bzw. Kühlen des Innenraums während des Ladevorgangs zur Entlastung der Batterie bei Fahrtbeginn |  |
| <b>myOpel App</b> , mit Ampera-e spezifischen Funktionen:  |  |
| – Batterie-Ladestandsanzeige und Ladevorgangseinstellungen   |  |
| – Ladestation-Lokalisierung und intelligente Routenplanung   |  |
| – Reichweiten-Überwachung inkl. Ladestation-Vorschlägen  |  |
| – Fahrstil-Effizienzanzeige inkl. Historie   |  |
| – Fernsteuerung der Klimatisierung   |  |
| – Aktivierung von Key Pass   |  |
| <b>Komfort- und sonstige Ausstattung</b>   |  |
| <b>Ablogerfächer u. o.:</b>  |  |
| – Handschuhfach, Beifahrerseite  |  |
| – in der Mittelarmlehne, vorn  |  |
| – in Mittelkonsole   |  |
| – Getränkehalter in Mittelkonsole  |  |
| – in Türseitenverkleidung, vorn und hinten   |  |
| <b>Ambientebeleuchtung</b> im Innenraum  |  |
| <b>Anschlüsse:</b> 2x USB und 1x Aux vorn sowie 2x USB hinten  |  |

|  |
|--|
| <b>Außenspiegel:</b> <ul style="list-style-type: none"><li>– Elektrisch einstell- und beheizbar</li><li>– Elektrisch anklappbar</li><li>– Mit integrierten LED-Blinkern</li></ul>  |
| <b>Bordcomputer</b>  |
| <b>Dachreling, verchromt</b>   |
| <b>Digitaler Radioempfang DAB+</b>   |
| <b>Fensterheber, elektrisch, vorn und hinten, mit</b> <ul style="list-style-type: none"><li>– Tippfunktion</li><li>– Einklemmschutz</li></ul>  |
| <b>Fensterzierleisten, oberhalb, verchromt</b>   |
| <b>Gepäckraumabdeckung</b>   |
| <b>Innenrückspiegel, automatisch abdunkelnd</b>  |
| <b>Karosserie mit Vollverzinkung aller korrosionsgefährdeten Teile</b>   |
| <b>Key Pass, Smartphone-Kopplung via Bluetooth®-low-energy-Verbindung im Fahrzeugnadbereich</b>  |
| <b>Klimatisierungsautomatik, inkl. Fußraumheizung hinten</b>   |
| <b>Komfortlenkrod mit Lenkradfernbedienung</b>   |
| <b>Leichtmetallräder 6½ J x 17 mit Reifen 215/50 R 17</b>  |
| <b>Make-up-Spiegel, Fahrer- und Beifahrerseite</b>   |
| <b>Mittelarmlehne, vorn (mit Ablagefach)</b>   |
| <b>Opel OnStar</b><br>Ihr persönlicher Online- und Service-Assistent<br><b>Telematikdienste<sup>2</sup>:</b> <ul style="list-style-type: none"><li>– Notfall-Service (24 Stunden-Notrufservice sowie automatische Unfallhilfe)</li><li>– Diebstahl-Notfallservice (Fahrzeugortung, Fernbetätigung der Wegfahrsperre)</li><li>– Fernsteuerung der Ver-/Entriegelung der Türen, des Lichts und der Hupe</li><li>– Fahrzeug-Diagnose (monatlich per E-Mail)</li></ul> |
| <b>WLAN<sup>3</sup>:</b> <ul style="list-style-type: none"><li>– WLAN Hotspot (bis zu 4G/LTE, für bis zu 7 mobile Endgeräte)</li><li>– WLAN Hotspot (bis zu 4G/LTE, für bis zu 7 mobile Endgeräte)</li></ul>   |

|  |
|--|
| <b>Parkpilot, Einparkhilfe vorn und hinten, mit akustischem Warnsignal beim Vorwärts- und Rückwärtseinparken</b>   |
| <b>Polster, Stoff „Mano“, Dunkelgrau mit Seitenwangen in Helligrau</b>   |
| <b>Radio Intellilink-e</b><br>10,2"-Touchscreen-Fordisplay, Multimedia-Infotainment-System mit Bluetooth®-Schnittstelle, 6 Lautsprecher  |
| <b>Audio:</b> <ul style="list-style-type: none"><li>– Automatische Musikerkennung (Titel, Album, Interpret, Cover) bei Audiogeräten mit USB-Anschluss</li><li>– Bluetooth®-Audiostreaming<sup>4</sup></li></ul>  |
| <b>Telefon:</b> <ul style="list-style-type: none"><li>– Freisprecheinrichtung via Bluetooth®-Schnittstelle</li><li>– Anzeige von Telefonbuch und Ruflisten</li><li>– Bis zu 5 Mobiltelefone koppelbar</li></ul>  |
| <b>Bilder/Filme/Videos:</b> <ul style="list-style-type: none"><li>– Darstellung von Bildern/Filmen/Videos per USB-Schnittstelle</li><li>– Filme/Videos und Bildschirmpräsentationen werden während der Fahrt abgeschalet</li></ul>   |
| <b>Smartphone-Integration via Apple CarPlay<sup>TM5</sup> und Android Auto<sup>TM6</sup>:</b> <ul style="list-style-type: none"><li>– Anzeige und Bedienung ausgewählter Apps<sup>5</sup> und Funktionen über das 10,2"-Touchscreen-Fordisplay oder per Sprachbedienung, z. B.<ul style="list-style-type: none"><li>– Navigation</li><li>– Musik (z. B. Playlists, Spotify, Stitcher)</li><li>– Telefon</li><li>– Vorlesen und Diktieren von Textnachrichten</li><li>– Vorlesen von WhatsApp-Nachrichten (nur in Verb. mit Android Auto<sup>TM6</sup>)</li></ul></li></ul> |
| <b>Allgemein:</b> <ul style="list-style-type: none"><li>– Nutzung der Sprachsteuerung des gekoppelten Smartphones möglich (z. B. Siri<sup>7</sup>, Google-Sprachbedienung)</li><li>– Lenkradfernbedienung</li><li>– Doppeltuner</li><li>– Graphic Equalizer</li><li>– Antenne im Haifischflossendesign</li></ul>   |
| <b>Regensensor</b>   |
| <b>Schlüsselloses Schließ- und Startsystem „Keyless Open“</b>  |
| <b>Service-Intervall-Anzeige</b>   |

|  |
|--|
| <b>Servolenkung, geschwindigkeitsabhängig</b>  |
| <b>Sitze:</b> <ul style="list-style-type: none"><li>– Rücksitzlehne im Verhältnis 60 : 40 vor-/klappbar</li><li>– Sitzhöhereinstellung, Fahrer und Beifahrer</li><li>– Ablagetasche an Vordersitzrücken, Beifahrer</li></ul> |
| <b>Solar Reflect-Windschutzscheibe</b>   |
| <b>Türabgriffe, verchromt</b>  |
| <b>Wärmeschutzverglasung</b>   |
| <b>Wireless Charging, kabelloses Aufladen für PMA- oder Qi-kompatible Smartphones in der Mittelkonsole</b>   |
| <b>Zentralverriegelung, inkl. Heckklappenverriegelung</b>  |
| <b>2 Zündschlüssel</b>   |

<sup>1</sup> Bluetooth® ist eine registrierte Marke der Bluetooth SIG INC.

<sup>2</sup> Die Nutzung des OnStar Dienstes (außer WLAN) erfordert eine vertragliche Vereinbarung mit OnStar und eine Aktivierung. Sie ist von der Verfügbarkeit drahtloser Kommunikationsnetzwerke und Satellitensysteme abhängig. Die Nutzung der OnStar Dienste (außer WLAN) ist kostenfrei für 12 Monate ab Erstzulassung des Fahrzeugs. Danach fällt eine Gebühr an. Details finden Sie auf [opel.de/onstar](http://opel.de/onstar)

<sup>3</sup> Die Nutzung des WLAN Dienstes ist kostenpflichtig und erfordert eine Registrierung und eine vertragliche Vereinbarung mit dem Anbieter Vodafone GmbH zu deren Bedingungen. Details, auch zur kostenlosen Testphase, finden Sie auf [www.opel.de/onstar](http://www.opel.de/onstar)

<sup>4</sup> Kompatible Telefone unter [www.opel.de/compatibility](http://www.opel.de/compatibility)

<sup>5</sup> Kompatibel ab Apple iPhone 5 und Smartphones mit Android 5.0 (Lollipop) oder höher, Apple CarPlay ist eine registrierte Marke der Apple Inc., Android ist eine registrierte Marke der Google Inc.

<sup>6</sup> Kompatible Apps unter [www.apple.com/de/ios/corplay](http://www.apple.com/de/ios/corplay) oder [www.android.com/auto](http://www.android.com/auto)

<sup>7</sup> Kompatibel mit folgenden Apple Produkten: iPhone 4S oder höher, iPad Pro, iPad Air, iPad mini, iPod touch (5. Generation oder höher). Siri ist eine registrierte Marke der Apple Inc.

**Premium-Paket:**

- Leder Ausstattung (Leder „Athens“, Dunkelgrau mit Seitenwangen in Grau)
- Mittelarmlehne, hinten, inkl. 2 Getränkehalter
- Sitzheizung, vorn (Sitzfläche und Sitzlehne)
- Sitzheizung, hinten (nur Sitzbankfläche)
- Lederlenkrad, beheizbar
- 17"-Leichtmetallräder, BiColor-Design
- Bose® Soundsystem, Bestandteile:
  - 2 Lautsprecher in der A-Säule
  - 2 Lautsprecher in den Vordertüren
  - 2 Breitbandlautsprecher in den Hintertüren
  - 1 Subwoofer unter der Gepäckraumabdeckung
  - 1 digitaler Soundprozessor

**Assistenz-Paket:**

- **Frontkamera** mit Abstandsanzeige und Verkehrsschilderkennung:
 

**Abstandsanzeige:** Anzeige des Abstands zum vorausfahrenden Fahrzeug im Fahrerinfodisplay in Sekunden

**Verkehrsschild-Assistent:** Erkennung von Geschwindigkeitsbegrenzungen, Überholverboten und deren Aufhebung, Zusatzhinweisschildern (z. B. bei Nässe, Glätte, Richtung links/rechts) auf Standard-Verkehrsschildern, Beginn bzw. Ende von Autobahnen, Kraftfahrströßen und verkehrsberuhigten Bereichen, Anzeige des erkannten Schildes im Fahrerinfodisplay (abhängig von Verkehrsschildqualität, Sicht- und Witterungsbedingungen)
- **Rückfahrkamera**, zur Darstellung des Bereichs hinter dem Fahrzeug, inkl. Lenkleitlinien, bei eingelegtem Rückwärtsgang im Farbdisplay des Infotainment-Systems, inkl.:
  - Rückfahr-Assistent
  - Spurwechsel-Assistent
  - Toter-Winkel-Warner
- **Automatischer Parkassistent:** Einparkhilfe vorn und hinten, mit audiovisueller Warnung, Erkennung von Längs- und Querparklücken bei einer Fahrgeschwindigkeit unter 30 km/h und automatischer Lenkung des Fahrzeugs

**Lackierung, Zweischicht-Metallic**





Farben und Polster

| Uni             | Zweischicht-Metallic |     |     |     |     |     |
|-----------------|----------------------|-----|-----|-----|-----|-----|
|                 |                      |     |     |     |     |     |
| Schnee Weiß     | GAZ                  | GB8 | GGQ | GGB | GD1 | G7Q |
|                 |                      |     |     |     |     |     |
|                 |                      |     |     |     |     |     |
|                 |                      |     |     |     |     |     |
|                 |                      |     |     |     |     |     |
|                 |                      |     |     |     |     |     |
| Onyx Schwarz    | GAZ                  | GB8 | GGQ | GGB | GD1 | G7Q |
|                 |                      |     |     |     |     |     |
|                 |                      |     |     |     |     |     |
|                 |                      |     |     |     |     |     |
|                 |                      |     |     |     |     |     |
|                 |                      |     |     |     |     |     |
| Safran Orange   | GAZ                  | GB8 | GGQ | GGB | GD1 | G7Q |
|                 |                      |     |     |     |     |     |
|                 |                      |     |     |     |     |     |
|                 |                      |     |     |     |     |     |
|                 |                      |     |     |     |     |     |
|                 |                      |     |     |     |     |     |
| Kristall Silber | GAZ                  | GB8 | GGQ | GGB | GD1 | G7Q |
|                 |                      |     |     |     |     |     |
|                 |                      |     |     |     |     |     |
|                 |                      |     |     |     |     |     |
|                 |                      |     |     |     |     |     |
|                 |                      |     |     |     |     |     |
| Electric Blau   | GAZ                  | GB8 | GGQ | GGB | GD1 | G7Q |
|                 |                      |     |     |     |     |     |
|                 |                      |     |     |     |     |     |
|                 |                      |     |     |     |     |     |
|                 |                      |     |     |     |     |     |
|                 |                      |     |     |     |     |     |
| Graphit Grau    | GAZ                  | GB8 | GGQ | GGB | GD1 | G7Q |
|                 |                      |     |     |     |     |     |
|                 |                      |     |     |     |     |     |
|                 |                      |     |     |     |     |     |
|                 |                      |     |     |     |     |     |
|                 |                      |     |     |     |     |     |
| Karmin Rot      | GAZ                  | GB8 | GGQ | GGB | GD1 | G7Q |
|                 |                      |     |     |     |     |     |
|                 |                      |     |     |     |     |     |
|                 |                      |     |     |     |     |     |
|                 |                      |     |     |     |     |     |
|                 |                      |     |     |     |     |     |

Preis mit MwSt. ohne Mehrpreis 595,00

| Ampera-e  |      |                           |   |   |   |   |
|---|------|---------------------------|---|---|---|---|
| Stoff „Mana“, Dunkelgrau mit Seitenwangen in Hellgrau | TASW | ohne Mehrpreis            | ● | ● | ● | ● |
| Leder „Athens“, Dunkelgrau mit Seitenwangen in Grau   | TASV | Bestandteil Premium-Paket | ● | ● | ● | ● |
| Ampera-e First Edition                                |      |                           |   |   |   |   |
| Leder „Athens“, Dunkelgrau mit Seitenwangen in Grau   | TASV | ohne Mehrpreis            | ● | ● | ● | ● |

- mögliche Farb-Polster-Kombination

| Zubehör                                | Bestellschlüssel | Ampera-e/Ampera-e First Edition |  |
|--|------------------|---------------------------------|--|
|  |                  | mit MwSt.<br>ohne MwSt.         |  |
| FlexConnect:                           |                  |                                 |  |
| Adapter                                | 13442005         | 21,90<br>18,40                  |  |
| Kleiderbügel                           | 13447402         | 59,90<br>50,34                  |  |
| Halter für iPad 2-4                    | 13447401         | 119,00<br>100,00                |  |
| Halter für iPad mini                   | 13447400         | 109,00<br>91,60                 |  |
| Klapptisch                             | 13442006         | 72,90<br>61,26                  |  |
| Haken                                  | 13442007         | 29,63<br>24,90                  |  |
| Halter für iPad Air                    | 39003960         | 109,00<br>91,60                 |  |
| Halter für Samsung GALAXY Tab 3/4 10.1 | 39003962         | 119,00<br>100,00                |  |
| Getränkhalter-Einsatz                  |                  |                                 |  |
| Für Kosmetik                           | 13367857         | 18,94<br>15,92                  |  |
| Für Notizzettel                        | 13367856         | 18,94<br>15,92                  |  |
| Für Taschentücher                      | 13367855         | 18,94<br>15,92                  |  |
| Netz für Beifahrerseite                | 13372020         | 52,90<br>44,45                  |  |



| Zubehör   | Bestellschlüssel | Ampera-e/Ampera-e First Edition |  |
|---|------------------|---------------------------------|--|
|   |                  | mit MwSt.<br>ohne MwSt.         |  |
| Kindersicherheit:   |                  |                                 |  |
| Opel BABY-SAFE mit ISOFIX-Vorrichtung für Neugeborene und Babys bis zu einem Gewicht von 13 kg (Gruppe 0/0+)  | 93199690         | 179,00<br>150,42                |  |
| Opel ISOFIX-Grundplatte für BABY-SAFE verbindet die werkseitig montierte ISOFIX-Halterung mit BABY-SAFE (notwendig, wenn der BABY-SAFE mit ISOFIX-Anbindung genutzt wird) | 93199699         | 225,00<br>189,08                |  |
| Opel DUO ISOFIX mit oberem Befestigungspunkt für Kinder mit einem Gewicht von 9 bis 18 kg (Gruppe 1)  | 13342988         | 399,00<br>335,29                |  |
| Opel KID-Kindersitzsystem für Kinder mit einem Gewicht von 15 kg bis 36 kg (Gruppe 2/3)   | 93199694         | 179,00<br>150,42                |  |
| Sicherheits-Paket   | 13312917         | 31,95<br>26,85                  |  |
| Winterkompletträder:  |                  |                                 |  |
| 4 Leichtmetallräder im „5-Doppelspeichen“-Design, 6½ J x 17 mit Reifen Dunlop 215/50 R 17 95V; EU-Reifenlabel: C, B, 2, 70; mit Luftdrucksensor                           | 39108195         | 1.236,00<br>1.038,66            |  |
| Schneeketten, König, Premium K-Summit (Größe K33), für Reifengröße 215/50 R 17  | 39092141         | 389,13<br>327,00                |  |

Die Preisliste enthält lediglich eine Auswahl an Zubehör. Für bestimmte Teile fallen zusätzlich individuelle Einbaukosten an. Mehr Zubehör finden Sie unter [www.opel.de](http://www.opel.de) oder bei Ihrem Opel Service Partner. Bitte erfragen Sie die aktuellen Preise für Winterkompletträder bei Ihrem Opel Partner.

| Opel FLEXCARE Pakete<br>(für Neuwagen und Vorführwagen) <sup>1)</sup>   |   | Laufzeit 36 Monate  |                             | Laufzeit 48 Monate          |                             | Laufzeit 60 Monate          |            |
|---|---|---|-----------------------------|-----------------------------|-----------------------------|-----------------------------|------------|
|   |   | mit MwSt.<br>ohne MwSt.   |                             |                             |                             |                             |            |
|   |   |   |                             |                             |                             |                             |            |
| Privatkunden, Geschäftskunden und Kleinflottenkunden  | <b>Komfort-Paket</b><br>(Anschlussgarantie und kostenloser Mobilservice, Laufleistung 15.000 oder 30.000 km pro Jahr) <sup>2)</sup><br>Entspricht einer Gesamtlauflistung von   | <b>329,00</b><br>276,47   | <b>459,00</b><br>385,71     | <b>739,00</b><br>621,01     | <b>1.019,00</b><br>856,30   | -                           | -          |
|   |   | 45.000 km   | 90.000 km                   | 60.000 km                   | 120.000 km                  | 75.000 km                   | 150.000 km |
|   |   | <b>Premium-Paket</b><br>(Anschlussgarantie, Inspektionen <sup>3)</sup> und kostenloser Mobilservice, Laufleistung 15.000 oder 30.000 km pro Jahr) <sup>2)</sup><br>Entspricht einer Gesamtlauflistung von | <b>629,00</b><br>528,57     | <b>759,00</b><br>637,82     | <b>1.199,00</b><br>1.007,56 | <b>1.479,00</b><br>1.242,86 | -          |
|   | <b>Premium-Plus-Paket</b><br>(Anschlussgarantie, Inspektionen <sup>3</sup> , Verschleiß <sup>4</sup> und kostenloser Mobilservice, Laufleistung 30.000 km pro Jahr) <sup>2)</sup><br>Entspricht einer Gesamtlauflistung von | 45.000 km   | 90.000 km                   | 60.000 km                   | 120.000 km                  | 75.000 km                   | 150.000 km |
|   |   | <b>929,00</b><br>780,67   | <b>1.949,00</b><br>1.637,82 | <b>1.689,00</b><br>1.419,33 | <b>4.689,00</b><br>3.940,34 | -                           | -          |
|   |   | 90.000 km   |                             | 120.000 km                  |                             | 150.000 km                  |            |
|   | <b>Komfort-Paket</b><br>(Anschlussgarantie und kostenloser Mobilservice, Laufleistung 30.000 oder 40.000 km pro Jahr) <sup>2)</sup><br>Entspricht einer Gesamtlauflistung von   | <b>459,00</b><br>385,71   | -                           | <b>1.019,00</b><br>856,30   | -                           | -                           | -          |
|   |   | 90.000 km   | 120.000 km                  | 120.000 km                  | 160.000 km                  | 150.000 km                  | 200.000 km |
|   |   | <b>Premium-Paket</b><br>(Anschlussgarantie, Inspektionen <sup>3</sup> und kostenloser Mobilservice, Laufleistung 30.000 oder 40.000 km pro Jahr) <sup>2)</sup><br>Entspricht einer Gesamtlauflistung von  | <b>759,00</b><br>637,82     | -                           | <b>1.479,00</b><br>1.242,86 | -                           | -          |
|   |   | 90.000 km   | 120.000 km                  | 120.000 km                  | 160.000 km                  | 150.000 km                  | 200.000 km |
| <b>Premium-Plus-Paket</b><br>(Anschlussgarantie, Inspektionen <sup>3</sup> , Verschleiß <sup>4</sup> und kostenloser Mobilservice, Laufleistung 15.000 oder 30.000 km pro Jahr) <sup>2)</sup><br>Entspricht einer Gesamtlauflistung von |   | <b>929,00</b><br>780,67   | <b>1.949,00</b><br>1.637,82 | <b>1.689,00</b><br>1.419,33 | <b>4.689,00</b><br>3.940,34 | -                           | -          |
| Flottenkunden mit Abkommen <sup>5)</sup>  |   | 90.000 km   | 120.000 km                  | 120.000 km                  | 160.000 km                  | 150.000 km                  | 200.000 km |

Ein Angebot der Adam Opel GmbH gemäß den näheren Garantiebedingungen. Die veröffentlichten Preise entsprechen dem bei Drucklegung bekannten Stand. Preisänderungen bleiben vorbehalten. Die aktuellen Preise, Garantiebedingungen und weitere Informationen finden Sie auf [www.opel.de](http://www.opel.de) und [www.myopel.de](http://www.myopel.de)

<sup>1)</sup> Vorführwagen und andere Händlerzulassungen mit einer Erstzulassung vor weniger als 8 Monaten und bis maximal 10.000 km Laufleistung. Abschluss von FlexCare bis maximal 2 Wochen nach Erstzulassung bzw. nur direkt mit Kauf des Vorführwagens möglich.

<sup>2)</sup> Aus der jährlichen Laufleistung ergibt sich über die Gesamtlauflistung. Für die Garantiebedeckung ist lediglich die Gesamtlauflistung ausschlaggebend, unabhängig davon, in welchem Jahr diese erreicht wird.

<sup>3)</sup> Alle Inspektionen gemäß dem geltenden Opel Serviceplan.

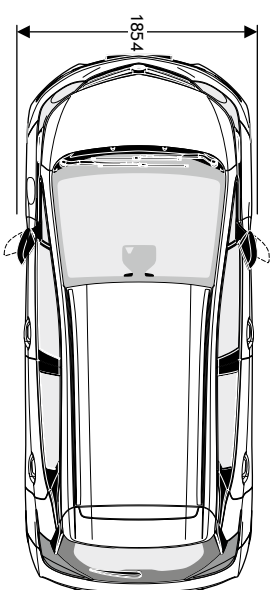
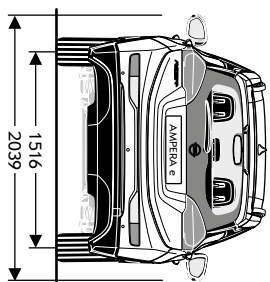
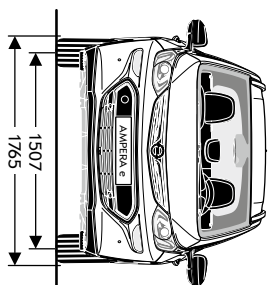
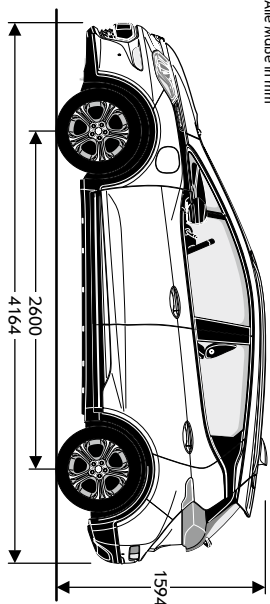
<sup>4)</sup> Enthaltene Verschleißteile und Anzahl der Verschleißteilaustausche sind in den allgemeinen Bedingungen zu FlexCare und auf [www.opel.de/flexcare](http://www.opel.de/flexcare) aufgelistet.

<sup>5)</sup> Kann auch von Privatkunden, Geschäftskunden oder Kleinflottenkunden ohne Abkommen erworben werden, wenn eine Laufleistung von 40.000 km pro Jahr benötigt wird.

| Maße  | Ampera-e    |
|---|-------------|
| Wagenabmessungen in mm  |             |
| Länge   | 4.164       |
| Breite mit ein-/ausgeklappten Außenspiegeln                         | 1.854/2.039 |
| Höhe (bei Leergewicht)  | 1.594       |
| Radstand  | 2.600       |
| Spurweite, vorn   | 1.507       |
| Spurweite, hinten   | 1.516       |
| Bodenfreiheit   | 131         |
| Wendekreis in m   |             |
| Bordstein zu Bordstein  | 10,9        |
| Gepäckraumabmessungen in mm   |             |
| Länge am Boden bis Rücksitzlehne                                    | 692         |
| Länge am Boden bei vorgeklappter Rücksitzlehne                      | 1.401       |
| Breite am Radeinbau   | 1.340       |
| Gepäckrauminhalt in l nach ISO 3832                                 |             |
| Nur Gepäckraum bis Gepäckraumabdeckung                              | 381         |
| Bei vorgeklappter Rücksitzlehne bis Oberkante Vordersitzrückenlehne | 863         |
| Bei vorgeklappter Rücksitzlehne bis unters Dach                     | 1.274       |

Alle Werte beziehen sich auf das EU-Basismodell mit serienmäßiger Ausstattung. Zusätzliche Ausstattungen können das Leergewicht und in manchen Fällen auch die zulässigen Achslasten sowie das zulässige Gesamtgewicht erhöhen bzw. die Zuladung reduzieren.

Alle Maße in mm



Breite mit eingeklappten Außenspiegeln 1854 mm

| Reifenkennzeichnung |                           |                     |                             |  |
|---------------------|---------------------------|---------------------|-----------------------------|--|
| Reifengröße         | Kraftstoffeffizienzklasse | Nasshaftungs-klasse | Externes Rollgeräusch in dB | Externe Rollgeräuschklasse   |
| 215/50 R17 95 V     | B                         | B                   | 69                          |  |

| Ampera-e                         |                                       |   |   |                                |           |            |  |                 |
|----------------------------------|---------------------------------------|---|---|--------------------------------|-----------|------------|--|-----------------|
| Elektronisches Automatikgetriebe | Höchst-<br>geschwindigkeit<br>in km/h | Beschleunigung<br>0–100 km/h<br>in Sekunden | Elastizität<br>80–120 km/h<br>in Sekunden | Energieverbrauch in kWh/100 km |           |            | CO <sub>2</sub> -Emission<br>in g/km<br>kombiniert | Effizienzklasse |
|                                  |                                       |   |   | Innerorts                      | Außerorts | Kombiniert |  |                 |
|                                  |                                       |   |   |                                |           |            |  |                 |
| Elektromotor<br>150 kW (204 PS)  | 150 <sup>1</sup>                      | 7,3   | 4,5                                       | n. v.                          | n. v.     | 14,5       | –  | A+              |

**Alle Werte beziehen sich auf das EU-Basismodell mit serienmäßiger Ausstattung.** Die angegebenen Werte wurden nach den vorgeschriebenen Messverfahren (gemäß VO (EG) Nr. 715/2007) unter Berücksichtigung des in Übereinstimmung mit dieser Vorschrift festgelegten Fahrzeugleergewichts ermittelt. Die Angaben beziehen sich nicht auf ein einzelnes Fahrzeug und sind nicht Bestandteil des Angebots, sondern dienen allein Vergleichszwecken zwischen verschiedenen Fahrzeugtypen. Zusätzliche Ausstattungen können zu geringfügig höheren als den angegebenen Verbrauchswerten führen, die Höchstgeschwindigkeit vermindern oder die Beschleunigungszeit erhöhen. Die angegebenen Fahrleistungen sind erreichbar bei Leergewicht (ohne Fahrer) plus 125 kg Zuladung.

<sup>1</sup>Elektronisch abgeregelt.

| Motor   |  | Elektromotor<br>150 kW (204 PS)  |
|---|--|----------------------------------|
| Antrieb   |  | Frontantrieb                     |
| Getriebe  |  | Elektronisches Automatikgetriebe |
| Max. Leistung in kW (PS)                              |  | 150 (204)                        |
| Max. Drehmoment in Nm                                 |  | 360                              |
| Lithium-Ionen-Batterie                                |  |                                  |
| Batterie-Kapazität in kWh                             |  | 60                               |
| Reichweite (in km) nach NEFZ                          |  | 520                              |
| Elektrischer Energieverbrauch in kWh/100 km nach NEFZ |  | 14,5                             |

Alle Werte beziehen sich auf das EU-Basismodell mit serienmäßiger Ausstattung.



| Batterie-Ladeoptionen                      |                              | kW      | km/30 Min. Ladedauer (nach WLTP) <sup>1</sup> |
|--|------------------------------|---------|---|
| Haushaltssteckdose, Schuko (AC)            |                              | ca. 2,3 | ca. 6   |
|  |                              | ca. 3,7 | ca. 10  |
|  |                              | ca. 4,6 | ca. 12  |
| Wallbox (AC)                               |                              | ca. 7,4 | ca. 20  |
|  | Öffentliche Ladestation (DC) | ≥ 50    | ca. 150                                       |
| Gewichte und Achslasten in kg              |                              |         |   |
| Leergewicht inkl. Fahrer (nach 70/156/EWG) |                              | 1.691   |   |
| Zulässiges Gesamtgewicht                   |                              | 2.119   |   |
| Zuladung                                   |                              | 420     |   |
| Zulässige Achslast, vorn (hinten)          |                              | n. v.   |   |
| Zulässige Dachlast <sup>2</sup>            |                              | 50      |   |
| Anhängelast in kg                          |                              |         |   |
| Ungebremsst                                |                              | 0       |   |
| Gebremst bei 12 % Prüfsteigung             |                              | 0       |   |
| Maximale Stützlast                         |                              | 0       |   |

Alle Werte beziehen sich auf das EU-Basismodell mit serienmäßiger Ausstattung.

<sup>1</sup> Theoretischer Wert, berechnet basierend auf voraussichtlicher WLTP-Reichweite. Alle angegebenen Ladezeiten sind gültig für das Laden bei gewöhnlicher Umgebungstemperatur.

<sup>2</sup> Unter Berücksichtigung des zulässigen Gesamtgewichts. Aus Sicherheitsgründen wird empfohlen, mit Dachlast nicht schneller als 120 km/h zu fahren.

# Opel Service.

## Opel Mobilservice.

Wo immer Sie unterwegs sind, der Opel Mobilservice hilft Ihnen weiter. In über 40 europäischen Ländern – rund um die Uhr. Mit starken Leistungen wie Pannenhilfe, Abschleppdienst, Mietwagenservice, Hotelunterbringung oder Organisation Ihrer Weiterreise per Bahn oder Flugzeug. Für nähere Informationen, insbesondere zur Laufzeit und Abwicklung, wenden Sie sich bitte an Ihren Opel Partner.

## Opel Leasing.

Der richtige Finanzdienstleistungspartner für Sie und Ihr Fahrzeug. Opel Leasing ist der flexible Weg zum Fahrzeug Ihrer Wahl, vor allem wenn Sie immer ein neuwertiges Fahrzeug fahren möchten. Sonderzahlung, monatliche Raten, Vertragslaufzeit und Kilometerleistung lassen sich individuell vereinbaren. Weitere Informationen zu unserem Angebot finden Sie unter [www.opel.de](http://www.opel.de) oder fragen Sie Ihren Opel Partner.

## Opel Autoversicherung.

Wir empfehlen Ihnen den Abschluss einer Autoversicherung über Ihren Opel Partner. Ihr Opel Partner vor Ort macht Ihnen gern ein unverbindliches Angebot.

## Opel Rent Mietwagenservice.

Ob Werkstattdienstwagen, der Transporter für den Umzug oder das Cabrio für den Wochenendausflug – mit dem Mietwagenangebot von Opel Rent sorgt Ihr Opel Partner dafür, dass Sie jederzeit mobil bleiben.

## Teile- und Zubehörservice.

Alles, was Ihren Opel noch praktischer, komfortabler oder auch individueller macht, gibt es im Internet unter [www.opel.de](http://www.opel.de)

## Neuwagengarantie.

Opel gewährt 2 Jahre Garantie ab Erstzulassung bzw. Lieferung durch den erstausliefernden Opel Vertragshändler, je nachdem, welches Datum früher liegt, ohne Kilometerbegrenzung, sowie darüber hinaus für die Antriebsbatterie und Hochvoltkomponenten 8 Jahre Garantie bis 160.000 km, je nachdem, welches Ereignis zuerst eintritt – jeweils gemäß den zugrunde liegenden Garantiebedingungen.

## Opel FlexCare Service-Pakete.

Die Opel FlexCare Service-Pakete können direkt bei Fahrzeugkauf erworben werden. Das Opel FlexCare Komfort-Paket umfasst eine Anschlussgarantie sowie einen kostenlosen europaweiten Mobilservice für die Laufzeit des Pakets. Das Opel FlexCare Premium-Paket enthielt darüber hinaus für die Laufzeit alle Inspektionen gemäß dem geltenden Opel Serviceplan. Das Opel FlexCare Premium-Plus-Paket deckt darüber hinaus den Austausch wesentlicher Verschleißteile<sup>1</sup> während der gesamten Laufzeit ab.

Opel FlexCare passt sich mit unterschiedlichem Leistungsumfang, verschiedenen Laufzeiten und unterschiedlichen jährlichen Kilometeraufleistungen den individuellen Kundenbedürfnissen an. So bietet Opel FlexCare entspannende Sicherheit bei größtmöglicher Kostensicherheit. Da alle Opel FlexCare Service-Pakete fahrzeugebunden sind, sichern Sie durch regelmäßige Wartungs- und Inspektionsintervalle (sofern gewählt) zudem den Wert Ihres Fahrzeugs bei einem eventuellen Weiterverkauf. Mehr Informationen über die Bedingungen, abgedeckte Bauteile und weitere Details unter [www.opel.de/flexcare](http://www.opel.de/flexcare) oder bei Ihrem Opel Partner.

## 12 Jahre Garantie gegen Durchrostung.

Opel gibt Ihnen die sichere Langzeitgarantie gegen Durchrostung gemäß den dafür geltenden

Garantiebedingungen. Sie brauchen hierzu lediglich die jährlich vorgesehenen Korrosionsschutzprüfungen von einem Opel Service Partner durchführen zu lassen. Die Korrosionsschutzprüfung ist in den regelmäßigen Serviceüberprüfungen/Inspektionen bei einem Opel Service Partner ohne Mehrkosten enthalten oder gesondert bei einem Opel Service Partner in Auftrag zu geben.

## Opel in den neuen Medien.

Auch im Internet können Sie sich unter [www.opel.de](http://www.opel.de) Ihr individuelles Fahrzeug mit dem Konfigurator zusammenstellen. Sie finden dort aktuelle Informationen zu Modellen, Varianten, Preisen, Recycling und Serviceleistungen der ADAM OPEL GmbH, Rüsselsheim.

## Recycling.

Informationen über die recyclinggerechte Konstruktion, über Altfahrzeug-Rücknahmestellen und das Recycling von Altfahrzeugen finden Sie im Internet unter [www.opel.de](http://www.opel.de)

<sup>1</sup> Die enthaltenen Verschleißteile und die Anzahl der Verschleißteileaustausche finden Sie in den allgemeinen Bedingungen und auf [www.opel.de](http://www.opel.de)

Alle Preisangaben sind unverbindliche Preisempfehlungen in Euro zuzüglich Überführungskosten. Die unverbindlichen Preisempfehlungen für Sonderausstattungen gelten nur bei werkseitigem Einbau bzw. werkseitiger Lieferung. Der Inhalt entspricht dem Stand bei Drucklegung (04/17). Wir behalten uns Änderungen von Konstruktion und Ausstattung vor. Außerhalb der Bundesrepublik Deutschland können Angebot, Technik und Ausstattung unserer Fahrzeuge abweichen. Weitere Informationen zum offiziellen Kraftstoff- bzw. Stromverbrauch und zu den offiziellen spezifischen CO<sub>2</sub>-Emissionen neuer Personenkraftwagen können dem „Leitfaden über den Kraftstoffverbrauch, die CO<sub>2</sub>-Emissionen und den Stromverbrauch aller neuen Personenkraftwagenmodelle, die in Deutschland zum Verkauf angeboten werden“ entnommen werden, der an allen Verkaufsstellen und bei der DAT Deutsche Automobil Treuhand GmbH, Hellmuth-Hirth-Straße 1, D-73760 Ostfildern unentgeltlich erhältlich ist. Bitte informieren Sie sich über die genaue Ausstattung unserer Fahrzeuge bei Ihrem Opel Partner. Weitere Informationen über Opel und den Opel Händler Versicherungsservice unter [www.opel.de](http://www.opel.de), InfoService: 06142 9119800