

BMW 2er
Active Tourer

Stand:
November 2015



Freude am Fahren



DER BMW 2er ACTIVE TOURER. PREISLISTE.

BMW EFFICIENT DYNAMICS.
WENIGER VERBRAUCH. MEHR FAHRFREUDE.





INHALTSVERZEICHNIS.

4	MODELLVARIANTEN / FAHRZEUGPREISE
8	SERIENAUSSTATTUNGEN
14	MODELLVARIANTEN
16	MODELL ADVANTAGE
20	MODELL SPORT LINE
22	MODELL LUXURY LINE
26	MODELL M SPORT
30	SONDERAUSSTATTUNGEN
44	ORIGINAL BMW ZUBEHÖR
53	BMW SERVICE INCLUSIVE / BMW GEWÄHRLEISTUNGSVERLÄNGERUNGS-PAKETE
54	BMW DRIVING EXPERIENCE
55	BMW SERVICELEISTUNGEN
56	BMW FINANCIAL SERVICES
57	AUTOMOBILABHOLUNG IN DER BMW WELT
58	EFFIZIENZKLASSEN, CO ₂ - UND VERBRAUCHSANGABEN
62	BMW CONNECTEDDRIVE DIENSTE - INFORMATIONEN / DATENSCHUTZ

Die angegebenen Preise gelten für die in Deutschland angebotenen Modellausführungen.
Alle dargestellten Preise verstehen sich als unverbindliche Preisempfehlung der BMW AG ab Werk ohne Überführungskosten.

Irrtümer und Änderungen bei den Angaben bleiben vorbehalten.

Über den detaillierten Umfang der Serien- und Sonderausstattungen informiert Sie gerne Ihr BMW Partner.

Weitere Informationen erhalten Sie unter www.bmw.de

und über unsere BMW Kundenbetreuung Montag bis Sonntag von 8.00 - 20.00 Uhr

Telefon 089 1250 160 00

E-Mail: kundenbetreuung@bmw.de

Nach Redaktionsschluss können sich am Produkt Änderungen ergeben haben.

Die aktuelle Ausgabe der Preisliste finden Sie unter **www.bmw.de**

Ausgabe 2, 25.09.2015

MODELLVARIANTEN / FAHRZEUGPREISE.

Alle aufgeführten BMW Modelle erfüllen die Euro 6 Abgasnorm. Die Angaben Kraftstoffverbrauch, CO₂-Emissionen und Effizienzklasse gelten in Abhängigkeit von der gewählten Räderkategorie und können auch durch die Wahl der Sonderausstattung Steptronic Getriebe beeinflusst werden. Nähere Informationen hierzu erhalten Sie in der Darstellung der „Effizienzklassen, CO₂- und Verbrauchsangaben“ ab Seite 58. Fahrzeuge können aufpreispflichtige Sonderausstattungen zeigen.

¹ serienmäßig mit 8-Gang Steptronic Getriebe.

² serienmäßig mit 6-Gang Steptronic Getriebe.

³ Modell M Sport Umfänge für 225xe spezifisch, Details siehe Seite 28/29.

xDrive – das intelligente Allradsystem von BMW

Nennleistung kW (PS)

Verbrauch EU kombiniert, l/100 km

CO₂-Emission kombiniert, g/km

Effizienzklasse

SERIENAUSSTATTUNG

ab 25.900,-



AUSGEWÄHLTE AUSSTATTUNGEN

- Leichtmetallräder 16"/17"
- Hochauflösender 6,5" Farbbildschirm
- AM/FM Radio mit 8 Favoritentasten
- Freisprecheinrichtung/Audiostreaming (Bluetooth)
- USB/iPod Schnittstelle
- Klimaanlage

- Sport-Lederlenkrad
- Intelligenter Notruf inkl. Teleservices
- Auffahrwarnung mit City-Anbremsfunktion
- Regensensor inkl. Fahrlichtsteuerung
- Armauflage vorn und hinten
- Fondsitzlehne umklappbar (40:20:40)
- Fahrerlebnisschalter inkl. ECO PRO Modus
- Fußmatten in Velours

MODELL ADVANTAGE

ab 27.250,-



AUSSTATTUNGEN ZUSÄTZLICH ZUR SERIE

- Multifunktion für Lenkrad
- Park Distance Control (PDC) hinten
- Nebelscheinwerfer
- 2-Zonen Klimaautomatik
- Geschwindigkeitsregelung mit Bremsfunktion
- Navigation (nur 225xe)

ALLE NACHFOLGENDEN MODELLE ENTHALTEN DIE AUSSTATTUNGSUMFÄNGE DES MODELLS ADVANTAGE

MODELL SPORT LINE

ab 28.850,-



AUSGEWÄHLTE AUSSTATTUNGEN ZUSÄTZLICH ZUM MODELL ADVANTAGE

Exterieur

- Lichtpaket
- Exklusive Leichtmetallräder 17"
- Spezifische Umfänge in schwarz hochglänzend
- Schriftzug „Sport Line“ an Seitenwand vorn

Interieur

- Sportsitze mit Stoff 'Race' in Anthrazit/Akzent Rot
- Instrumententafel und Mittelkonsole mit Kontrastnähten passend zur Polsterfarbe
- Exklusive LED-Lichtleiter in den Türdekoren

MODELL LUXURY LINE

ab 30.200,-



AUSGEWÄHLTE AUSSTATTUNGEN ZUSÄTZLICH ZUM MODELL ADVANTAGE

Exterieur

- Lichtpaket
- Exklusive Leichtmetallräder 17"
- Spezifische Umfänge in Chrom
- Schriftzug „Luxury Line“ an Seitenwand vorn

Interieur

- Sitze in Leder Dakota mit Perforierung
- Sitzheizung für Fahrer und Beifahrer
- Instrumententafel und Mittelkonsole mit Kontrastnähten passend zur Polsterfarbe
- Exklusive LED-Lichtleiter in den Türdekoren

MODELL M SPORT

ab 30.550,-



AUSGEWÄHLTE AUSSTATTUNGEN ZUSÄTZLICH ZUM MODELL ADVANTAGE

Exterieur³

- Lichtpaket
- Leichtmetallräder „M Sport“ 17"/18"
- M Aerodynamikpaket
- M Sportfahrwerk
- Einstiegsleisten und Seitenwand vorn mit Schriftzug „M“
- BMW Individual Hochglanz Shadow Line

Interieur³

- Sportsitze mit Stoff-/Alcantarakombination „Micro Hexagon“ in Anthrazit/Akzent Blau
- M Lederlenkrad inkl. Multifunktion
- Individual Dachhimmel in Anthrazit
- Instrumententafel und Mittelkonsole mit Kontrastnähten passend zur Polsterfarbe
- Exklusive LED-Lichtleiter in den Türdekoren

BENZINER

216i	218i	220i	225i Steptronic ¹	225i xDrive Steptronic ¹	225xe Steptronic ²
75 (102) 5,3 - 5,1 123 - 118 B	100 (136) 5,2 - 4,9 120 - 115 B/A	141 (192) 6,1 - 5,9 142 - 137 C	170 (231) 6,0 - 5,8 139 - 135 B	170 (231) 6,5 - 6,4 152 - 148 C	165 (224) 2,1 - 2,0 49 - 46 A+
25.900,- 21.764,71	27.400,- 23.025,21	30.900,- 25.966,39			
27.250,- 22.899,16	28.750,- 24.159,66	32.250,- 27.100,84	38.000,- 31.932,77	40.000,- 33.613,45	38.700,- 32.521,01
28.850,- 24.243,70	30.350,- 25.504,20	33.850,- 28.445,38	39.000,- 32.773,11	41.000,- 34.453,78	39.700,- 33.361,34
30.200,- 25.378,15	31.700,- 26.638,66	35.200,- 29.579,83	40.350,- 33.907,56	42.350,- 35.588,24	41.050,- 34.495,80
30.550,- 25.672,27	32.050,- 26.932,77	35.400,- 29.747,90	40.950,- 34.411,76	42.950,- 36.092,44	43.000,- 36.134,45

MODELLVARIANTEN / FAHRZEUGPREISE.

Alle aufgeführten BMW Modelle erfüllen die Euro 6 Abgasnorm.
Die Angaben Kraftstoffverbrauch, CO₂-Emissionen und Effizienzklasse gelten in Abhängigkeit von der gewählten Räderkategorie und können auch durch die Wahl der Sonderausstattung Steptronic Getriebe beeinflusst werden. Nähere Informationen hierzu erhalten Sie in der Darstellung der „Effizienzklassen, CO₂- und Verbrauchsangaben“ ab Seite 58.
Fahrzeuge können aufpreispflichtige Sonderausstattungen zeigen.

¹ serienmäßig mit 8-Gang Steptronic Getriebe.

² voraussichtlich bis 12/2015 ausschließlich mit 8-Gang Steptronic Getriebe verfügbar

xDrive – das intelligente Allradsystem von BMW

Nennleistung kW (PS)

Verbrauch EU kombiniert, l/100 km

CO₂-Emission kombiniert, g/km

Effizienzklasse

SERIENAUSSTATTUNG

ab 28.000,-



AUSGEWÄHLTE AUSSTATTUNGEN

- Leichtmetallräder 16"/17"
- Hochauflösender 6,5" Farbbildschirm
- AM/FM Radio mit 8 Favoritentasten
- Freisprecheinrichtung/Audiostreaming (Bluetooth)
- USB/iPod Schnittstelle
- Klimaanlage

- Sport-Lederlenkrad
- Intelligenter Notruf inkl. Teleservices
- Auffahrwarnung mit City-Anbremsfunktion
- Regensensor inkl. Fahrlichtsteuerung
- Armauflage vorn und hinten
- Fondsitzelehne umklappbar (40:20:40)
- Fahrerlebnisschalter inkl. ECO PRO Modus
- Fußmatten in Velours

MODELL ADVANTAGE

ab 29.350,-



AUSSTATTUNGEN ZUSÄTZLICH ZUR SERIE

- Multifunktion für Lenkrad
- Park Distance Control (PDC) hinten
- Nebelscheinwerfer
- 2-Zonen Klimaautomatik
- Geschwindigkeitsregelung mit Bremsfunktion

**ALLE NACHFOLGENDEN MODELLE
ENTHALTEN DIE
AUSSTATTUNGSUMFÄNGE DES
MODELLS ADVANTAGE**

MODELL SPORT LINE

ab 30.950,-



AUSGEWÄHLTE AUSSTATTUNGEN ZUSÄTZLICH ZUM MODELL ADVANTAGE

Exterieur

- Lichtpaket
- Exklusive Leichtmetallräder 17"
- Spezifische Umfänge in schwarz hochglänzend
- Schriftzug „Sport Line“ an Seitenwand vorn

Interieur

- Sportsitze mit Stoff 'Race' in Anthrazit/Akzent Rot
- Instrumententafel und Mittelkonsole mit Kontrastnähten passend zur Polsterfarbe
- Exklusive LED-Lichtleiter in den Türdekoren

MODELL LUXURY LINE

ab 32.300,-



AUSGEWÄHLTE AUSSTATTUNGEN ZUSÄTZLICH ZUM MODELL ADVANTAGE

Exterieur

- Lichtpaket
- Exklusive Leichtmetallräder 17"
- Spezifische Umfänge in Chrom
- Schriftzug „Luxury Line“ an Seitenwand vorn

Interieur

- Sitze in Leder Dakota mit Perforierung
- Sitzheizung für Fahrer und Beifahrer
- Instrumententafel und Mittelkonsole mit Kontrastnähten passend zur Polsterfarbe
- Exklusive LED-Lichtleiter in den Türdekoren

MODELL M SPORT

ab 32.650,-



AUSGEWÄHLTE AUSSTATTUNGEN ZUSÄTZLICH ZUM MODELL ADVANTAGE

Exterieur

- Lichtpaket
- Leichtmetallräder „M Sport“ 17"/18"
- M Aerodynamikpaket
- M Sportfahrwerk
- Einstiegsleisten und Seitenwand vorn mit Schriftzug „M“
- BMW Individual Hochglanz Shadow Line

Interieur

- Sportsitze mit Stoff-/Alcantarakombination „Micro Hexagon“ in Anthrazit/Akzent Blau
- M Lederlenkrad inkl. Multifunktion
- Individual Dachhimmel in Anthrazit
- Instrumententafel und Mittelkonsole mit Kontrastnähten passend zur Polsterfarbe
- Exklusive LED-Lichtleiter in den Türdekoren

DIESEL

214d	216d	218d	218d xDrive²	220d	220d xDrive Steptronic¹
70 (95) 3,9 - 3,8 104 - 99 A/A+	85 (116) 3,9 - 3,8 104 - 99 A+	110 (150) 4,3 - 4,1 114 - 109 A	110 (150) 4,9 - 4,7 129 - 124 B/A	140 (190) 4,5 - 4,4 119 - 115 A	140 (190) 4,8 - 4,6 127 - 122 A
28.000,- 23.529,41	29.150,- 24.495,80	31.100,- 26.134,45	33.100,- 27.815,13	34.550,- 29.033,61	38.650,- 32.478,99
29.350,- 24.663,87	30.500,- 25.630,25	32.450,- 27.268,91	34.450,- 28.949,58	35.700,- 30.000,00	39.800,- 33.445,38
30.950,- 26.008,40	32.100,- 26.974,79	34.050,- 28.613,45	36.450,- 30.630,25	37.300,- 31.344,54	41.400,- 34.789,92
32.300,- 27.142,86	33.450,- 28.109,24	35.400,- 29.747,90	37.400,- 31.428,57	38.650,- 32.478,99	42.750,- 35.924,37
32.650,- 27.436,97	33.800,- 28.403,36	35.750,- 30.042,02	37.750,- 31.722,69	38.850,- 32.647,06	42.950,- 36.092,44

SERIENAUSSTATTUNGEN.





AUSGEWÄHLTE SERIENAUSSTATTUNGEN.

EXTERIEUR / RÄDER

Lackierung Schwarz uni

16" Leichtmetallräder V-Speiche 471

7Jx16 mit Bereifung 205/60, inkl. BMW Mobility System

Auspuffendrohr sichtbar, einfach rund, Auspuffblende Hochglanz verchromt

Außenspiegel mit integrierter Zusatzblinkleuchte in LED-Technik, in Wagenfarbe lackiert, elektrisch einstellbar

Dachfinne, ausstattungsabhängig mit verschiedenen integrierten Antennen

Frontziergitter mit 12 Nieren-Längsstäben in schwarz matt, mit Chromeinfassung

Wärmeschutzverglasung grün rundum

MOTORSIERUNGSABHÄNGIGE AUSSTATTUNGEN

- 17" Leichtmetallräder Doppelspeiche 385, 7½Jx17 mit Bereifung 205/55, inkl. BMW Mobility System für 225i, 225i xDrive
- 17" Leichtmetallräder V-Speiche 479, 7½Jx17 mit Bereifung 205/55, inkl. BMW Mobility System, Modellschriftzug „eDrive“ auf der C-Säule links und rechts für 225xe
- Auspuffendrohr sichtbar, einfach, rund, links und rechts (doppelbördig), Auspuffblenden Hochglanz verchromt für 220i, 225i, 225i xDrive, 220d, 220d xDrive

INTERIEUR

Sport-Lederlenkrad, höhen- und längsverstellbar, mit Chromspange

Schalt-/Wählhebelknauf in Leder

Sitze in Stoff Grid, Anthrazit, mechanisch höhen- und längsverstellbar für Fahrer und Beifahrer

Interieurleiste Oxidsilber dunkel matt mit Akzentenleiste in schwarz hochglänzend

3 Fondsitze mit Sitzlehnen 3-teilig umklappbar im Verhältnis 40:20:40

Fußmatten in Velours

Ablagemöglichkeiten

- Vielzahl von intelligenten Ablage- und Befestigungsmöglichkeiten im Fahrzeuginnen- und Gepäckraum
- Ablagefächer unter dem Fahrer-/Beifahrersitz (nicht in Verbindung mit Sportsitze für Fahrer und Beifahrer mit manueller Sitzverstellung)
- Armauflage vorn und hinten, mit Innenfach
- Je 2 Getränkehalter in der Mittelkonsole vorn und in der Armauflage der Fondsitzbank hinten
- Halter für 1-Liter-Flasche in den vorderen Türen

12 V-Steckdosen

im Beifahrerfußraum, Gepäckraum, Mittelkonsole vorn und hinten

Make-up-Spiegel für Fahrer und Beifahrer

Handschuhfach, beleuchtet

Faltbarer Gepäckraumboden

MOTORSIERUNGSABHÄNGIGE AUSSTATTUNGEN

- Einstiegsleisten mit Aluminiumeinleger und eDrive Schriftzug, Wählhebel mit eDrive Schriftzug für 225xe

SICHERHEIT

Fahrer- und Beifahrerairbag, sowie Seiten- und Kopfairbags auf 1. und 2. Sitzreihe, Beifahrerairbag deaktivierbar

Fahrsicherheitssysteme

- Anti-Blockier-System (ABS) inkl. Bremsassistent und dynamische Bremsleuchten sowie Multikollisionsbremse
- Cornering Brake Control (CBC)
- Dynamische Stabilitäts Control (DSC) inkl. Dynamische Traktions Control (DTC)
- Performance Control
- Auffahrwarnung mit City-Anbremsfunktion
Warnt vor einer Kollision mit einem vorausfahrenden oder stehenden Fahrzeug inkl. Anbremsfunktion im niedrigen Geschwindigkeitsbereich
- Aufmerksamkeitsassistent
Überwacht das Lenkverhalten des Fahrers und reagiert auf Auffälligkeiten durch entsprechende Anzeigen im Control Display

Intelligenter Notruf, inkl. Teleservices

Telematikdienst mit manuellem oder automatischem Notruf

Halogenscheinwerfer mit LED-Tagfahrlicht

Kindersitzbefestigung ISOFIX auf den äußeren Fondsitzen

Reifendruckanzeige

informiert den Fahrer jederzeit über den exakten Luftdruck in jedem Reifen und warnt vor Druckverlust

Warndreieck und Verbandskasten

MOTORISIERUNGSABHÄNGIGE AUSSTATTUNGEN

- Nebelscheinwerfer
für 225i, 225i xDrive, 220d und 220d xDrive



[1]



[2]

[1] Intelligenter Notruf, inkl. Teleservices, Telematikdienst mit manuellem oder automatischem Notruf

[2] 16" Leichtmetallräder V-Speiche 471

[3] Sportlederlenkrad, höhen- und längsverstellbar, mit Chromspange

[4] 17" Leichtmetallräder Doppelspeiche 385



[3]



[4]

Abbildung ähnlich. Irrtümer und Änderungen bleiben vorbehalten.

AUSGEWÄHLTE SERIENAUSSTATTUNGEN.

FUNKTIONALITÄT / TECHNIK

Auto Start Stopp Funktion mit schlüssellosem Motorstart

Regensensor und automatische Fahrlichtsteuerung

Zentralverriegelung mit 2 Funkfernbedienungen für alle Türen und die Tank- und Gepäckraumklappe

AM/FM Radio mit 8 Favoritentasten

mit 100 Watt Verstärker und 6 Lautsprechern

Hochauflösender 6,5" Farbbildschirm und iDrive Controller

Bluetooth Freisprecheinrichtung mit USB/iPod-Schnittstelle und Bluetooth Audiostreaming

Elektronisches Serviceheft

Bordcomputer inkl. Check-Control

und Außentemperaturanzeige

Klimaanlage

Parkbremse, elektromechanisch

Fahrerlebnisschalter mit ECO PRO Modus

6-Gang Schaltgetriebe mit Schaltpunktanzeige im Display


Lenkung mit elektrischer und geschwindigkeitsabhängiger Lenkkraftunterstützung (Servotronic)

Personal Profile

Personalisierung wichtiger Bedienfunktionen

MOTORISIERUNGSABHÄNGIGE AUSSTATTUNGEN

- 8-Gang Steptronic Getriebe für 225i, 225i xDrive, 220d xDrive
- 6-Gang Steptronic Getriebe mit eDrive Schriftzug auf Wählhebel, Navigation, Klimaautomatik mit 2-Zonenregelung und Standklimatisierungsfunktion (individuelles Temperieren des Fahrgastraums inkl. Vorkonditionierung des HV-Speichers für optimale Betriebsbedingungen), eDrive Modus-Taste (inkl. 3 Antriebsmodi AUTO eDrive, MAX eDRIVE, SAVE BATTERY), Hochvoltbatterie, Ladekabel, Battery Certificate für 225xe




- [1] Auto Start Stopp Funktion mit schlüssellosem Motorstart
- [2] Parkbremse, elektromechanisch
- [3] AM/FM Radio mit 8 Favoritentasten, 100 Watt Verstärker und 6 Lautsprechern, hochauflösendem 6,5" Farbbildschirm, iDrive Controller, Bluetooth Freisprecheinrichtung mit USB/iPod-Schnittstelle, Bluetooth Audiostreaming und elektronischem Serviceheft
- [4] Fahrerlebnisschalter mit ECO PRO Modus

Abbildung ähnlich. Irrtümer und Änderungen bleiben vorbehalten.

NOTIZEN

MODELLVARIANTEN.





MODELL ADVANTAGE.

Das Modell Advantage* bildet die Basis für alle nachfolgenden Modelle.



Abbildung ähnlich. Irrtümer und Änderungen bleiben vorbehalten.



ZUSÄTZLICHE AUSSTATTUNGSUMFÄNGE ZUR SERIE

- [1] Klimaautomatik mit 2-Zonenregelung, inkl. Automatische Umluft Control, Aktiv-Kohlefilter, Beschlagsensor, Mikrofilter und Solarsensor
- [2] Multifunktion für Lenkrad
- [3] Geschwindigkeitsregelung mit Bremsfunktion
- [4] Nebelscheinwerfer inkl. beheizter Außenspiegel und Frontscheibenwaschdüsen
- [5] Park Distance Control (PDC) hinten, inkl. optischer und akustischer Abstandswarnung

➔ www.bmw.de/konfigurator



Abbildung zeigt 218i, Lackierung Mediterranblau metallic, Modell Advantage, Chrome Line Exterieur, 17" Leichtmetallräder V-Speiche 479.

* Detaillierte Informationen und Abbildungen zu den verfügbaren Lackierungen, Polsterungen, Interieurleisten und Rädern finden Sie im Katalog.

MODELL SPORT LINE.

Im Modell Sport Line* sind die Ausstattungsumfänge des Modells Advantage enthalten.



Abbildung ähnlich. Irrtümer und Änderungen bleiben vorbehalten.



AUSGEWÄHLTE ZUSÄTZLICHE AUSSTATTUNGSUMFÄNGE ZUM MODELL ADVANTAGE

- [1] Interieur mit Stoff Race Anthrazit/Akzent Rot und Interieurleiste schwarz hochglänzend mit Akzentleiste in Perlglanz Chrom sowie Sportsitze für Fahrer und Beifahrer
- [2] LED-Lichtleiter in den Türen, Lichtfarbe schaltbar (orange/weiß)
- [3] Einstiegsleisten vorn mit Einleger in Aluminium und Schriftzug „BMW“ (nicht für 225xe)
- [4] Schriftzug „Sport Line“ an Seitenwand vorn (nicht für 225xe)
- [5] 17" Leichtmetallräder Sternspeiche 379
- [6] 18" Leichtmetallräder Y-Speiche 484



➔ www.bmw.de/konfigurator

Abbildung zeigt 218d, Lackierung Flamencorot metallic, Modell Sport Line, Hochglanz Shadow Line, Dachreling schwarz, 18" Leichtmetallräder Y-Speiche 484.

* Detaillierte Informationen und Abbildungen zu den verfügbaren Lackierungen, Polsterungen, Interieurleisten und Rädern finden Sie im Katalog.

MODELL SPORT LINE.

Zusätzliche Ausstattungsumfänge zum Modell Advantage.

EXTERIEUR/RÄDER

17" Leichtmetallräder Sternspeiche 379

7½Jx17 mit Bereifung 205/55, inkl. BMW Mobility System

2DT

18" Leichtmetallräder Y-Speiche 484

8Jx18 mit Bereifung 225/45 mit Notlaufeigenschaften

2LV

672,27

800,-

Schriftzug „Sport Line“ an Seitenwand vorn

Nicht für 225xe

760

252,10

300,-

BMW Individual Hochglanz Shadow Line

Ausstattungsumfänge in schwarz hochglänzend: Blende Spiegeldreieck, Spiegelschwert, Rahmen Spiegel, Zierleiste Seitenrahmen, Fensterschachtabdeckung, Blende C-Säule

Außenspiegelkappen in Wagenfarbe

Alternativ

3BE

-, -

-, -

Außenspiegelkappen in schwarz hochglänzend

Stoßfänger (hinten) mit Akzent in schwarz hochglänzend

Lufteinlässe im Stoßfänger (vorn) in schwarz hochglänzend

10 spezifische Nieren-Längsstäbe, Stirnfläche in schwarz hochglänzend

INTERIEUR

SA-Nr.

EUR
ohne
MwSt.EUR
inkl. 19%
MwSt.

Detaillierte Informationen und Abbildungen zu den verfügbaren Polsterungen und Interieurleisten finden Sie im Katalog

Polsterung

Stoff 'Race' in Anthrazit/Akzent Rot

ERL2

Stoff 'Race' in Anthrazit/Akzent Grau

ERL1

-, -

-, -

Leder 'Dakota' mit Perforierung in Schwarz/Akzent Rot

Nur in Verbindung mit Sitzheizung für Fahrer und Beifahrer

PDL3

1.336,13

1.590,-

Leder 'Dakota' mit Perforierung in Schwarz, Oyster, Canberrabeige oder Sattelbraun mit Akzent Grau

Nur in Verbindung mit Sitzheizung für Fahrer und Beifahrer

1.336,13

1.590,-

Sportsitze für Fahrer und Beifahrer

Hinweis: Entfall der Ablagefächer unter Fahrer-/Beifahrersitz mit manueller Sitzverstellung

481

Interieurleisten

Schwarz hochglänzend

4LU

Aluminium Längsschliff fein

4LS

117,65

140,-

Edelholzausführung 'Fineline' Stream

4LR

252,10

300,-

Edelholzausführung 'Fineline' Tide

4FZ

252,10

300,-

Akzentleisten um Luftausströmer in Perlglanz Chrom

Einstiegsleisten vorn mit Einleger in Aluminium und Schriftzug „BMW“

Nicht für 225xe

Ambiente Beleuchtung und Begrüßungslicht mit Farbwechsel (orange/weiß)

inkl. LED-Lichtleiter in den Türverkleidungen

Lichtpaket

inkl. Leseleuchten vorn und hinten, Fußraumleuchten, beleuchteter Make-Up-Spiegel, Türen mit Türgriff-, Vorfeld-, Türspiegel- und Ausstiegsbeleuchtung

563

Instrumententafel mit optischer Kontrastnaht passend zur Polsterfarbe

Mittelkonsole in Kunstleder mit optischer Kontrastnaht passend zur Polsterfarbe

Funkfernbedienung mit Chrom-Akzent

MODELL LUXURY LINE.

Im Modell Luxury Line* sind die Ausstattungsumfänge des Modells Advantage enthalten.



Abbildung ähnlich. Irrtümer und Änderungen bleiben vorbehalten.



[5]

AUSGEWÄHLTE ZUSÄTZLICHE AUSSTATTUNGSUMFÄNGE ZUM MODELL ADVANTAGE

- [1] Interieur mit Leder Dakota Canberrabeige perforiert und optionaler Interieurleiste Edelhölzausführung Finition Shore mit Intarsie und Akzentleiste in Perlglanz Chrom
- [2] LED-Lichtleiter in den Türen, Lichtfarbe schaltbar (orange/weiß)
- [3] Auspuffblende in chrom hochglanz und Stoßfänger mit Chrom-Akzent
- [4] Schriftzug „Luxury Line“ an Seitenwand vorn (nicht für 225xe)
- [5] Chrome Line Exterieur, Zierleisten um die Seitenfenster und Fensterschachtabdeckung in Aluminium hochglanzpoliert
- [6] 17" Leichtmetallräder Vielspeiche 481
- [7] 18" Leichtmetallräder V-Speiche 485



[6]



[7]

➔ www.bmw.de/konfigurator

Abbildung zeigt 225i, Lackierung Platinsilber metallic, Modell Luxury Line, Dachreling Aluminium satiniert, 18" Leichtmetallräder V-Speiche 485

* Detaillierte Informationen und Abbildungen zu den verfügbaren Lackierungen, Polsterungen, Interieurleisten und Rädern finden Sie im Katalog.

MODELL LUXURY LINE.

Zusätzliche Ausstattungsumfänge zum Modell Advantage.

EXTERIEUR/RÄDER

17" Leichtmetallräder Vielspeiche 481

7½Jx17 mit Bereifung 205/55, inkl. BMW Mobility System

18" Leichtmetallräder V-Speiche 485

8Jx18 mit Bereifung 225/45 mit Notlaufeigenschaften

Schriftzug „Luxury Line“ an Seitenwand vorn

Nicht für 225xe

Chrome Line Exterieur

Zierleisten um die Seitenfenster und Fensterschachtabdeckung in Aluminium hochglanzpoliert

Stoßfänger (hinten) mit Akzent in Chrom

Lufteinlässe im Stoßfänger (vorn) links und rechts mit Chromspangen

12 spezifische Nieren-Längsstäbe, Stirnfläche in Chrom hochglanz

SA-Nr.

EUR
ohne
MwSt.

EUR
inkl. 19%
MwSt.

2WV

2FZ

672,27

800,-

346

INTERIEUR

SA-Nr.

EUR
ohne
MwSt.EUR
inkl. 19%
MwSt.

Detaillierte Informationen und Abbildungen zu den verfügbaren Polsterungen und Interieurleisten finden Sie im Katalog

Polsterung

Leder 'Dakota' mit Perforierung in Schwarz, Oyster, Canberrabeige oder Sattelbraun mit Akzent Grau, inkl. Sitzheizung für Fahrer und Beifahrer

Interieurleisten

Edelholzausführung 'Fineline' Stream

4LR

Schwarz hochglänzend

4LU

-, -

-, -

Aluminium Längsschliff fein

4LS

-, -

-, -

Edelholzausführung 'Fineline' Tide

4FZ

-, -

-, -

Edelholzausführung 'Fineline' Shore mit Intarsie

4FY

117,65

140,-

Akzentleisten um Luftausströmer in Perlglanz Chrom

Einstiegsleisten vorn mit Einleger in Aluminium und Schriftzug „BMW“

Nicht für 225xe

Ambiente Beleuchtung und Begrüßungslicht mit Farbwechsel (orange/weiß)

inkl. LED-Lichtleiter in den Türverkleidungen

Lichtpaket

inkl. Leseleuchten vorn und hinten, Fußraumleuchten, beleuchteter Make-Up-Spiegel, Türen mit Türgriff-, Vorfeld-, Türspiegel- und Ausstiegsbeleuchtung

563

Instrumententafel mit optischer Kontrastnaht passend zur Polsterfarbe

Mittelkonsole in Kunstleder mit optischer Kontrastnaht passend zur Polsterfarbe

Funkfernbedienung mit Akzent in Chrom

MODELL M SPORT.

Im Modell M Sport* sind die Ausstattungsumfänge des Modells Advantage enthalten.



Abbildung ähnlich. Irrtümer und Änderungen bleiben vorbehalten.



[5]



[6]

AUSGEWÄHLTE ZUSÄTZLICHE AUSSTATTUNGSUMFÄNGE ZUM MODELL ADVANTAGE

[1] Interieur mit Stoff-/Alcantara Kombination Micro Hexagon in Anthrazit/Akzent Blau und Interieurleiste Aluminium Hexagon mit Akzentleiste Perlglanz Chrom sowie Sportsitze für Fahrer und Beifahrer

[2] BMW Individual Dachhimmel Anthrazit

[3] Auspuffblende in chrom hochglanz und M Sport spezifischem Heckstoßfänger

[4] Einstiegsleisten vorn in Aluminium und Schriftzug „M“ (nicht für 225xe)

[5] M Fußstütze
Nicht in Verbindung mit Leder Dakota Canberrabeige

[6] M Lederlenkrad inkl. Multifunktion, mit Daumenauflagen und Chromspange

[7] 17" M Leichtmetallräder Doppelspeiche 483 M

[8] 18" M Leichtmetallräder Doppelspeiche 486 M

Abbildung zeigt 225i, Lackierung Estorilblau metallic, Modell M Sport, Dachreling schwarz, 18" M Leichtmetallräder Doppelspeiche 486M



[7]



[8]

* Detaillierte Informationen und Abbildungen zu den verfügbaren Lackierungen, Polsterungen, Interieurleisten und Rädern finden Sie im Katalog.

MODELL M SPORT.

Zusätzliche Ausstattungsumfänge zum Modell Advantage.

EXTERIEUR/RÄDER

Lackierung Alpinweiß uni

Metallic Lackierung

Estoril Blau, Saphirschwarz, Glaciersilber, Mineralweiß, Mineralgrau

17" M Leichtmetallräder Doppelspeiche 483 M

7½Jx17 mit Bereifung 205/55, inkl. BMW Mobility System

18" M Leichtmetallräder Doppelspeiche 486 M

8Jx18 mit Bereifung 225/45 mit Notlaufeigenschaften

Schriftzug „M“ an Seitenwand vorn

M Aerodynamikpaket

M Sportfahrwerk

Serienfahrwerk (SA 225) oder Dynamische Dämpfer Control (SA 223) statt M Sportfahrwerk möglich
Nicht für 225xe

BMW Individual Hochglanz Shadow Line

Ausstattungsumfänge in schwarz hochglänzend: Blende Spiegeldreieck, Spiegelschwert, Rahmen Spiegel, Zierleiste Seitenrahmen, Fensterschachtabdeckung, Blende C-Säule

10 spezifische Nieren-Längsstäbe, Stirnfläche in schwarz hochglänzend

SA-Nr.

EUR
ohne
MwSt.

EUR
inkl. 19%
MwSt.

2TT

579,83

690,-

2TU

672,27

800,-

715

704

760

INTERIEUR

	SA-Nr.	EUR ohne MwSt.	EUR inkl. 19% MwSt.
Detaillierte Informationen und Abbildungen zu den verfügbaren Polsterungen und Interieurleisten finden Sie im Katalog			
Polsterung			
Stoff-/Alcantara Kombination Micro Hexagon in Anthrazit/Akzent Blau Nicht für 225xe	HMAT		
Leder 'Dakota' mit Perforierung in Schwarz/Akzent Blau Enthalten für 225xe Nur in Verbindung mit Sitzheizung für Fahrer und Beifahrer	PDN4	1.168,07	1.390,-
Leder 'Dakota' mit Perforierung in Schwarz, Oyster, Canberrabeige oder Sattelbraun mit Akzent Grau Enthalten für 225xe Nur in Verbindung mit Sitzheizung für Fahrer und Beifahrer		1.168,07	1.390,-
Sportsitze für Fahrer und Beifahrer Hinweis: Entfall der Ablagefächer unter Fahrer-/Beifahrersitz mit manueller Sitzverstellung	481		
Interieurleisten			
Aluminium Hexagon	4WE		
Schwarz hochglänzend	4LU	-,	-,
Aluminium Längsschliff fein	4LS	-,	-,
Edelholzausführung 'Fineline' Stream	4LR	134,45	160,-
Einstiegsleisten vorn in Aluminium mit Schriftzug „M“ Nicht für 225xe			
Akzentleisten um Luftausströmer in Perlglanz Chrom			
M Lederlenkrad inkl. Multifunktion mit Daumenaufgaben und Chromspange in Perlglanz Chrom	710		
M Fußstütze Nicht in Verbindung mit Leder Dakota Canberrabeige			
M Schalthebel in Leder Walknappa Nur in Verbindung mit 6-Gang Schaltgetriebe Nicht für 225xe			
BMW Individual Dachhimmel anthrazit	775		
Ambiente Beleuchtung und Begrüßungslicht mit Farbwechsel (orange/weiß) inkl. LED-Lichtleiter in den Türverkleidungen			
Lichtpaket inkl. Leseleuchten vorn und hinten, Fußraumleuchten, beleuchteter Make-Up-Spiegel, Türen mit Türgriff-, Vorfeld-, Türspiegel- und Ausstiegsbeleuchtung	563		
Mittelkonsole in Kunstleder mit optischer Kontrastnaht passend zur Polsterfarbe			
Instrumententafel mit optischer Kontrastnaht passend zur Polsterfarbe			
Funkfernbedienung mit zusätzlichem Chrom- und Farbakzent			

SONDERAUSSTATTUNGEN.





SONDERAUSSTATTUNGEN.

PAKETE	SA-Nr.	EUR ohne MwSt.	EUR inkl. 19% MwSt.	216i/218i/ 214d/216d	220i/218d/ 218d xDrive	220d/ 220d xDrive	225i/ 225i xDrive	225xe
Convenience Paket - Komfortzugang - Automatische Heckklappenbetätigung Die Kombination der Ausstattungen ermöglicht berührungsloses Öffnen und Schließen der Heckklappe via Fußsensor unter dem Heckstoßfänger	7LH	630,25	750,-	<input type="checkbox"/>	<input type="checkbox"/>	<input type="checkbox"/>	<input type="checkbox"/>	<input type="checkbox"/>
Travel Paket - Dachreling schwarz - Sitzverstellung für Fondsitze - Gepäckraum-Trennnetz - Ablagetische im Fond	7LK	630,25 420,17	750,- 500,-	<input type="checkbox"/>	<input type="checkbox"/>	<input type="checkbox"/>	<input type="checkbox"/>	<input type="checkbox"/>
Business Package - Innenspiegel automatisch abblendend - Lordosenstütze für Fahrer und Beifahrer - Sitzheizung für Fahrer und Beifahrer - Navigation	9BD	1.252,10 546,22	1.490,- 650,-	<input type="checkbox"/>	<input type="checkbox"/>	<input type="checkbox"/>	<input type="checkbox"/>	<input type="checkbox"/>
In Verbindung mit Modell Luxury Line		1.000,00 327,73	1.190,- 390,-	<input type="checkbox"/>	<input type="checkbox"/>	<input type="checkbox"/>	<input type="checkbox"/>	<input type="checkbox"/>



[1]

[1] Convenience Paket

RÄDER

	SA-Nr.	EUR ohne MwSt.	EUR inkl. 19% MwSt.	216i/218i/ 214d/216d	220i/218d/ 218d xDrive	220d/ 220d xDrive	225i/ 225i xDrive	225xe
Räder Kraftstoffverbrauch, CO ₂ -Emissionen und Effizienzklasse gelten in Abhängigkeit von der gewählten Räderkategorie. Nähere Informationen hierzu erhalten Sie ab Seite 58.								
16" Leichtmetallräder Turbinenstyling 472, BMW EfficientDynamics 7Jx16 mit Bereifung 205/60, inkl. BMW Mobility System	2G3	126,05	150,-	<input type="checkbox"/>	<input type="checkbox"/>	<input type="checkbox"/>		
In Verbindung mit Modell Sport Line bzw. Modell Luxury Line		-, -	-, -	<input type="checkbox"/>	<input type="checkbox"/>	<input type="checkbox"/>		
16" Leichtmetallräder Doppelspeiche 473 7Jx16 mit Bereifung 205/60, inkl. BMW Mobility System	2U6	126,05	150,-	<input type="checkbox"/>	<input type="checkbox"/>	<input type="checkbox"/>		
In Verbindung mit Modell Sport Line bzw. Modell Luxury Line		-, -	-, -	<input type="checkbox"/>	<input type="checkbox"/>	<input type="checkbox"/>		
16" Leichtmetallräder Vielspeiche 475 7Jx16 mit Bereifung 205/60, inkl. BMW Mobility System	2WU	126,05	150,-	<input type="checkbox"/>	<input type="checkbox"/>	<input type="checkbox"/>		
In Verbindung mit Modell Sport Line bzw. Modell Luxury Line		-, -	-, -	<input type="checkbox"/>	<input type="checkbox"/>	<input type="checkbox"/>		
16" Leichtmetallräder Doppelspeiche 476 7Jx16 mit Bereifung 205/60, inkl. BMW Mobility System	2U8	126,05	150,-	<input type="checkbox"/>	<input type="checkbox"/>	<input type="checkbox"/>		
In Verbindung mit Modell Sport Line bzw. Modell Luxury Line		-, -	-, -	<input type="checkbox"/>	<input type="checkbox"/>	<input type="checkbox"/>		
17" Leichtmetallräder Doppelspeiche 385 7½Jx17 mit Bereifung 205/55, inkl. BMW Mobility System	2U9	588,24 126,24	700,- 150,-	<input type="checkbox"/>	<input type="checkbox"/>	<input type="checkbox"/>	<input checked="" type="checkbox"/>	<input type="checkbox"/>
In Verbindung mit Modell Sport Line bzw. Modell Luxury Line		-, -	-, -	<input type="checkbox"/>	<input type="checkbox"/>	<input type="checkbox"/>		<input type="checkbox"/>
17" Leichtmetallräder Y-Speiche 480 7½Jx17 mit Bereifung 205/55, inkl. BMW Mobility System	2LU	588,24 126,05	700,- 150,-	<input type="checkbox"/>	<input type="checkbox"/>	<input type="checkbox"/>	<input type="checkbox"/>	<input type="checkbox"/>
In Verbindung mit Modell Sport Line bzw. Modell Luxury Line		-, -	-, -	<input type="checkbox"/>	<input type="checkbox"/>	<input type="checkbox"/>	<input type="checkbox"/>	<input type="checkbox"/>



[1]



[2]



[3]



[4]



[5]



[6]

[1] 16" Leichtmetallräder Turbinenstyling 472
BMW EfficientDynamics

[2] 16" Leichtmetallräder Doppelspeiche 473

[3] 16" Leichtmetallräder Vielspeiche 475

[4] 16" Leichtmetallräder Doppelspeiche 476

[5] 17" Leichtmetallräder Doppelspeiche 385

[6] 17" Leichtmetallräder Y-Speiche 480

SONDERAUSSTATTUNGEN.

RÄDER	SA-Nr.	EUR ohne MwSt.	EUR inkl. 19% MwSt.	216i/218i/ 214d/216d	220i/218d/ 218d xDrive	220d/ 220d xDrive	225i/ 225i xDrive	225xe
17" Leichtmetallräder V-Speiche 479 7½Jx17 mit Bereifung 205/55, inkl. BMW Mobility System	2FY	588,24 126,05	700,- 150,-	<input type="checkbox"/>	<input type="checkbox"/>	<input type="checkbox"/>	<input type="checkbox"/>	<input checked="" type="checkbox"/>
In Verbindung mit Modell Sport Line bzw. Modell Luxury Line		-, -	-, -	<input type="checkbox"/>	<input type="checkbox"/>	<input type="checkbox"/>	<input type="checkbox"/>	
17" Leichtmetallräder Sternspeiche 478 7½Jx17 mit Bereifung 205/55, inkl. BMW Mobility System	2D0	588,24 126,05	700,- 150,-	<input type="checkbox"/>	<input type="checkbox"/>	<input type="checkbox"/>	<input type="checkbox"/>	<input type="checkbox"/>
In Verbindung mit Modell Sport Line bzw. Modell Luxury Line		-, -	-, -	<input type="checkbox"/>	<input type="checkbox"/>	<input type="checkbox"/>	<input type="checkbox"/>	<input type="checkbox"/>
18" Leichtmetallräder V-Speiche 485 8Jx18 mit Bereifung 225/45 mit Notlaufeigenschaften	2FZ	1.176,47 756,30	1.400,- 900,-	<input type="checkbox"/>	<input type="checkbox"/>	<input type="checkbox"/>	<input type="checkbox"/>	<input type="checkbox"/>
In Verbindung mit Modell Sport Line bzw. Modell Luxury Line		672,27	800,-	<input type="checkbox"/>	<input type="checkbox"/>	<input type="checkbox"/>	<input type="checkbox"/>	<input type="checkbox"/>
18" Leichtmetallräder Y-Speiche 484 8Jx18 mit Bereifung 225/45 mit Notlaufeigenschaften	2LV	1.176,47 756,30	1.400,- 900,-	<input type="checkbox"/>	<input type="checkbox"/>	<input type="checkbox"/>	<input type="checkbox"/>	<input type="checkbox"/>
In Verbindung mit Modell Sport Line bzw. Modell Luxury Line		672,27	800,-	<input type="checkbox"/>	<input type="checkbox"/>	<input type="checkbox"/>	<input type="checkbox"/>	<input type="checkbox"/>
Bereifung mit Notlaufeigenschaften	258	218,49	260,-	<input type="checkbox"/>	<input type="checkbox"/>	<input type="checkbox"/>	<input type="checkbox"/>	<input type="checkbox"/>
In Verbindung mit 18" Leichtmetallräder Hinweis: Entfall BMW Mobility System		-, -	-, -	<input type="checkbox"/>	<input type="checkbox"/>	<input type="checkbox"/>	<input type="checkbox"/>	<input type="checkbox"/>
Notrad, inkl. Wagenheber und Radschraubenschlüssel Stahlrad 3½Bx17 mit Bereifung 115/95	300 5DD	75,63	90,-	<input type="checkbox"/>	<input type="checkbox"/>	<input type="checkbox"/>	<input type="checkbox"/>	



[1]



[2]

[1] 17" Leichtmetallräder V-Speiche 479

[2] 17" Leichtmetallräder Sternspeiche 478

[3] 18" Leichtmetallräder V-Speiche 485

[4] 18" Leichtmetallräder Y-Speiche 484



[3]



[4]

Abbildung ähnlich. Irrtümer und Änderungen bleiben vorbehalten.

■ Serienausstattung

□ Sonderausstattung

-, - Sonderausstattung ohne Mehr-/Minderpreis

EXTERIEUR / INTERIEUR

	SA-Nr.	EUR ohne MwSt.	EUR inkl. 19% MwSt.	216i/218i/ 214d/216d	220i/218d/ 218d xDrive	220d/ 220d xDrive	225i/ 225i xDrive	225xe
Detaillierte Informationen und Abbildungen zu den verfügbaren Lackierungen finden Sie im Katalog.								
Uni-Lackierung Alpinweiß	300	210,08	250,-	<input type="checkbox"/>	<input type="checkbox"/>	<input type="checkbox"/>	<input type="checkbox"/>	<input type="checkbox"/>
In Verbindung mit Modell M Sport		-, -	-, -	<input type="checkbox"/>	<input type="checkbox"/>	<input type="checkbox"/>	<input type="checkbox"/>	<input type="checkbox"/>
Metallic-Lackierung		579,83	690,-	<input type="checkbox"/>	<input type="checkbox"/>	<input type="checkbox"/>	<input type="checkbox"/>	<input type="checkbox"/>
Dachreling schwarz Im Umfang Travel Paket enthalten	3AA	193,28	230,-	<input type="checkbox"/>	<input type="checkbox"/>	<input type="checkbox"/>	<input type="checkbox"/>	<input type="checkbox"/>
Dachreling Aluminium satiniert	3AT	252,10	300,-	<input type="checkbox"/>	<input type="checkbox"/>	<input type="checkbox"/>	<input type="checkbox"/>	<input type="checkbox"/>
In Verbindung mit Travel Paket		58,82	70,-	<input type="checkbox"/>	<input type="checkbox"/>	<input type="checkbox"/>	<input type="checkbox"/>	<input type="checkbox"/>
Hinweis: Eine Dachreling ist Voraussetzung zur Montage des BMW Grundträgers. Original BMW Zubehör								
Chrome Line Exterieur Zierleisten um die Seitenfenster und Fensterschachtabdeckung in Aluminium hochglanzpoliert Im Umfang Modell Luxury Line enthalten	346	184,87	220,-	<input type="checkbox"/>	<input type="checkbox"/>	<input type="checkbox"/>	<input type="checkbox"/>	<input type="checkbox"/>
BMW Individual Hochglanz Shadow Line Ausstattungsumfänge in schwarz hochglänzend: Blende Spiegeldreieck, Spiegelschwert, Rahmen Spiegel, Zierleiste Seitenrahmen, Fensterschachtabdeckung, Blende C-Säule Im Modell M Sport enthalten Nicht in Verbindung mit Chrom Line Exterieur	760	252,10	300,-	<input type="checkbox"/>	<input type="checkbox"/>	<input type="checkbox"/>	<input type="checkbox"/>	<input type="checkbox"/>
In Verbindung mit Modell Luxury Line		67,23	80,-	<input type="checkbox"/>	<input type="checkbox"/>	<input type="checkbox"/>	<input type="checkbox"/>	<input type="checkbox"/>
Modellschriftzug - Entfall am Heck des Fahrzeugs	320	-, -	-, -	<input type="checkbox"/>	<input type="checkbox"/>	<input type="checkbox"/>	<input type="checkbox"/>	<input type="checkbox"/>
Zusatz Schriftzug außen - Entfall an den Seitenwänden vorn Nur in Verbindung mit Modell Sport Line, Modell Luxury Line und Modell M Sport	3DZ	-, -	-, -	<input type="checkbox"/>	<input type="checkbox"/>	<input type="checkbox"/>	<input type="checkbox"/>	<input type="checkbox"/>
Detaillierte Informationen und Abbildungen zu den verfügbaren Polsterungen und Interieurleisten finden Sie im Katalog.								
Stoff 'Grid' Anthrazit Nicht in Verbindung mit Sportsitze für Fahrer und Beifahrer Nicht in Verbindung mit Modell Sport Line, Modell Luxury Line und Modell M Sport	EGAT			■	■	■	■	■
Stoff 'Race' Anthrazit/Akzent Grau Nur in Verbindung mit Sportsitze für Fahrer und Beifahrer Nicht in Verbindung mit Modell Luxury Line und Modell M Sport	ERL1	-, -	-, -	<input type="checkbox"/>	<input type="checkbox"/>	<input type="checkbox"/>	<input type="checkbox"/>	<input type="checkbox"/>
Leder 'Dakota' Schwarz oder Canberrabeige Sitzflächen, Kopfauflagen Vordersitze und äußere Fondsitze in Leder Nur in Verbindung mit Sitzheizung für Fahrer und Beifahrer Nicht in Verbindung mit Modell Sport Line, Modell Luxury Line und Modell M Sport	LCSW/ LCCY	1.336,13	1.590,-	<input type="checkbox"/>	<input type="checkbox"/>	<input type="checkbox"/>	<input type="checkbox"/>	<input type="checkbox"/>
Interieurleisten Oxidsilber dunkel matt mit Akzentleiste schwarz hochglänzend Nicht in Verbindung mit Modell Sport Line, Modell Luxury Line und Modell M Sport	4FS			■	■	■	■	■

SONDERAUSSTATTUNGEN.

INTERIEUR / SITZE	SA-Nr.	EUR ohne MwSt.	EUR inkl. 19% MwSt.	216i/218i/ 214d/216d	220i/218d/ 218d xDrive	220d/ 220d xDrive	225i/ 225i xDrive	225xe
Interieurleisten schwarz hochglänzend mit Akzentleiste Perlglanz Chrom	4LU	126,05	150,-	<input type="checkbox"/>	<input type="checkbox"/>	<input type="checkbox"/>	<input type="checkbox"/>	<input type="checkbox"/>
In Verbindung mit Modell Sport Line, Modell Luxury Line und Modell M Sport		-, -	-, -	<input type="checkbox"/>	<input type="checkbox"/>	<input type="checkbox"/>	<input type="checkbox"/>	<input type="checkbox"/>
Interieurleisten Aluminium Längsschliff fein mit Akzentleiste Perlglanz Chrom	4LS	243,70	290,-	<input type="checkbox"/>	<input type="checkbox"/>	<input type="checkbox"/>	<input type="checkbox"/>	<input type="checkbox"/>
In Verbindung mit Modell Sport Line		117,65	140,-	<input type="checkbox"/>	<input type="checkbox"/>	<input type="checkbox"/>	<input type="checkbox"/>	<input type="checkbox"/>
In Verbindung mit Modell Luxury Line bzw. Modell M Sport		-, -	-, -	<input type="checkbox"/>	<input type="checkbox"/>	<input type="checkbox"/>	<input type="checkbox"/>	<input type="checkbox"/>
Edelholzausführung 'Fineline' Stream mit Akzentleiste Perlglanz Chrom	4LR	378,15	450,-	<input type="checkbox"/>	<input type="checkbox"/>	<input type="checkbox"/>	<input type="checkbox"/>	<input type="checkbox"/>
In Verbindung mit Modell Sport Line		252,10	300,-	<input type="checkbox"/>	<input type="checkbox"/>	<input type="checkbox"/>	<input type="checkbox"/>	<input type="checkbox"/>
In Verbindung mit Modell M Sport		134,45	160,-	<input type="checkbox"/>	<input type="checkbox"/>	<input type="checkbox"/>	<input type="checkbox"/>	<input type="checkbox"/>
In Verbindung mit Modell Luxury Line		-, -	-, -	<input type="checkbox"/>	<input type="checkbox"/>	<input type="checkbox"/>	<input type="checkbox"/>	<input type="checkbox"/>
BMW Individual Dachhimmel Anthrazit Im Umfang Modell M Sport enthalten	775	176,47	210,-	<input type="checkbox"/>	<input type="checkbox"/>	<input type="checkbox"/>	<input type="checkbox"/>	<input type="checkbox"/>
Beifahrersitzlehne umklappbar Beifahrersitzlehne horizontal nach vorn umklappbar, zur Erhöhung der Durchladekapazität, Beifahrerairbag deaktivierbar Nicht in Verbindung mit Sportsitze für Fahrer und Beifahrer oder Sitzverstellung elektrisch für Fahrer und Beifahrer	4FK	126,05	150,-	<input type="checkbox"/>	<input type="checkbox"/>	<input type="checkbox"/>	<input type="checkbox"/>	<input type="checkbox"/>
Sitzverstellung für Fondsitze Sitzlängsverstellung bis zu 13 cm; die Sitzfläche ist mit einer 60:40 Teilung individuell verschiebbar, Lehnenneigung 3-stufig verstellbar und Lehnen manuell oder per Knopfdruck aus dem Gepäckraum umklappbar (40:20:40) Im Umfang Travel Paket enthalten	4FD	252,10	300,-	<input type="checkbox"/>	<input type="checkbox"/>	<input type="checkbox"/>	<input type="checkbox"/>	<input type="checkbox"/>
Sportsitze für Fahrer und Beifahrer inklusive höhere Sitzwangen, manuelle Einstellung von Sitzhöhe und -tiefe, Sitz- und Lehnenneigung sowie Längsrichtung. Elektrische Verstellung der Lehnenwangen Im Modell Sport Line und Modell M Sport enthalten Nicht in Verbindung mit Beifahrersitzlehne umklappbar Hinweis: Entfall der Ablagefächer unter Fahrer-/Beifahrersitz mit manueller Sitzverstellung	481	411,76	490,-	<input type="checkbox"/>	<input type="checkbox"/>	<input type="checkbox"/>	<input type="checkbox"/>	<input type="checkbox"/>



[1]



[2]

[1] Sitzverstellung für Fondsitze

[2] Beifahrersitzlehne umklappbar

Abbildung ähnlich. Irrtümer und Änderungen bleiben vorbehalten.

■ Serienausstattung □ Sonderausstattung

-, - Sonderausstattung ohne Mehr-/Minderpreis

INTERIEUR / SITZE / LENKRÄDER

	SA-Nr.	EUR ohne MwSt.	EUR inkl. 19% MwSt.	216i/218i/ 214d/216d	220i/218d/ 218d xDrive	220d/ 220d xDrive	225i/ 225i xDrive	225xe
Sitzverstellung elektrisch für Fahrer und Beifahrer inkl. Memory-Funktion für Fahrersitz mit 2 Speicherplätzen, Bordsteinautomatik für Beifahrer-Außenspiegel, Außenspiegel und Scheibenwaschdüsen beheizt Nicht in Verbindung mit Beifahrersitzlehne umklappbar	459	798,32	950,-	<input type="checkbox"/>	<input type="checkbox"/>	<input type="checkbox"/>	<input type="checkbox"/>	<input type="checkbox"/>
Lordosenstütze für Fahrer und Beifahrer elektrisch in Höhe und Tiefe verstellbar Im Umfang Business Package enthalten	488	235,29	280,-	<input type="checkbox"/>	<input type="checkbox"/>	<input type="checkbox"/>	<input type="checkbox"/>	<input type="checkbox"/>
Sitzheizung für Fahrer und Beifahrer Im Umfang Business Package und Modell Luxury Line sowie Modell M Sport für 225xe enthalten	494	277,31	330,-	<input type="checkbox"/>	<input type="checkbox"/>	<input type="checkbox"/>	<input type="checkbox"/>	<input type="checkbox"/>
Lichtpaket LED-Lichter im Make-Up-Spiegel, Ambientelicht vorn und hinten, Leseleuchten vorn und hinten, Fußraumleuchten, Vorfeldbeleuchtung, Ausstiegsleuchten, Türspiegelbeleuchtung Im Umfang Modell Sport Line, Modell Luxury Line und Modell M Sport enthalten	563	243,70	290,-	<input type="checkbox"/>	<input type="checkbox"/>	<input type="checkbox"/>	<input type="checkbox"/>	<input type="checkbox"/>
M Lederlenkrad inkl. Multifunktion für Lenkrad und Chromspange, Daumenauflagen Im Umfang Modell M Sport enthalten In Verbindung mit 8-Gang Steptronic Sport Getriebe inkl. Schaltwippen am Lenkrad	710	243,70	290,-	<input type="checkbox"/>	<input type="checkbox"/>	<input type="checkbox"/>	<input type="checkbox"/>	<input type="checkbox"/>
Lenkradheizung erwärmt nach dem Einschalten in kürzester Zeit den Lenkradkranz auf eine angenehme Temperatur Nur in Verbindung mit Geschwindigkeitsregelung mit Bremsfunktion oder Driving Assistant Plus	248	159,66	190,-	<input type="checkbox"/>	<input type="checkbox"/>	<input type="checkbox"/>	<input type="checkbox"/>	<input type="checkbox"/>
Multifunktion für Lenkrad inkl. Speed Limit Device (einstellbare Geschwindigkeitsobergrenze für bspw. 50 km/h im Stadtverkehr), Fernbedienung für Radio und ggf. Telefon Im Umfang Modellvarianten enthalten	249	126,05	150,-	<input type="checkbox"/>	<input type="checkbox"/>	<input type="checkbox"/>	<input checked="" type="checkbox"/>	<input checked="" type="checkbox"/>
In Verbindung mit Geschwindigkeitsregelung mit Bremsfunktion		-, -	-, -	<input type="checkbox"/>	<input type="checkbox"/>	<input type="checkbox"/>		



[1]



[2]

[1] M Lederlenkrad inkl. Multifunktion und Schaltwippen am Lenkrad

[2] Sitzverstellung elektrisch

SONDERAUSSTATTUNGEN.

FUNKTIONALITÄT / KLIMATISIERUNG	SA-Nr.	EUR ohne MwSt.	EUR inkl. 19% MwSt.	216i/218i/ 214d/216d	220i/218d/ 218d xDrive	220d/ 220d xDrive	225i/ 225i xDrive	225xe
Klimaautomatik mit 2-Zonenregelung enthält Regelung und Überwachung der Luftqualität, Aktivkohlefilter, Solar- und Beschlagsensor, getrennte Temperaturregelung für Fahrer-/Beifahrerseite sowie regelbare Fondausströmer in Mittelkonsole hinten Im Umfang Modellvarianten enthalten	534	495,80	590,-	<input type="checkbox"/>	<input type="checkbox"/>	<input type="checkbox"/>	<input checked="" type="checkbox"/>	<input checked="" type="checkbox"/>
Panorama-Glasdach lässt sich vollautomatisch öffnen und schließen, mit Schiebe- und Hebefunktion sowie Sonnenschutzrollo und Windabweiser	402	1.050,42	1.250,-	<input type="checkbox"/>	<input type="checkbox"/>	<input type="checkbox"/>	<input type="checkbox"/>	<input type="checkbox"/>
Sonnenschutzverglasung stärkere Einfärbung der hinteren Seitenscheiben und Heckscheibe	420	294,12	350,-	<input type="checkbox"/>	<input type="checkbox"/>	<input type="checkbox"/>	<input type="checkbox"/>	<input type="checkbox"/>
Komfortzugang Schlüsselloser Zugang zum Fahrzeug Im Umfang Convenience Paket enthalten	322	327,73	390,-	<input type="checkbox"/>	<input type="checkbox"/>	<input type="checkbox"/>	<input type="checkbox"/>	<input type="checkbox"/>
Automatische Heckklappenbetätigung ermöglicht das elektrisch angetriebene Öffnen und Schließen der Heckklappe Im Umfang Convenience Paket enthalten	316	378,15	450,-	<input type="checkbox"/>	<input type="checkbox"/>	<input type="checkbox"/>	<input type="checkbox"/>	<input type="checkbox"/>
Nebelscheinwerfer inkl. beheizte Außenspiegel und beheizte Frontscheibenwaschdüsen. Im Umfang Modellvarianten enthalten	520	126,05	150,-	<input type="checkbox"/>	<input type="checkbox"/>	<input checked="" type="checkbox"/>	<input checked="" type="checkbox"/>	<input checked="" type="checkbox"/>



[1]



[2]



[3]

- [1] Klimaautomatik mit 2-Zonenregelung
- [2] Panorama-Glasdach
- [3] Automatische Heckklappenbetätigung

Abbildung ähnlich. Irrtümer und Änderungen bleiben vorbehalten.

■ Serienausstattung □ Sonderausstattung

— Sonderausstattung ohne Mehr-/Minderpreis

FUNKTIONALITÄT	SA-Nr.	EUR ohne MwSt.	EUR inkl. 19% MwSt.	216i/218i/ 214d/216d	220i/218d/ 218d xDrive	220d/ 220d xDrive	225i/ 225i xDrive	225xe
LED-Scheinwerfer mit Abbiegelicht Bi-LED Licht für Abblend- und Fernlicht, LED Rückleuchten, LED-Tagfahr- und Positionslicht erweiterte Umfänge in LED-Technologie: adaptive Lichtverteilung für erhöhte Seitenausleuchtung durch Abbiegelicht im Stadtverkehr und statisches Kurvenlicht bis 70 km/h	5A4	831,93	990,-	<input type="checkbox"/>	<input type="checkbox"/>	<input type="checkbox"/>	<input type="checkbox"/>	<input type="checkbox"/>
Außenspiegelpaket inkl. Außenspiegel beheizt und elektrisch anklappbar, Bordsteinautomatik, Scheibenwaschdüsen beheizt Im Umfang Innen- und Außenspiegel automatisch abblendend enthalten	313	210,08	250,-	<input type="checkbox"/>	<input type="checkbox"/>	<input type="checkbox"/>	<input type="checkbox"/>	<input type="checkbox"/>
Innenspiegel automatisch abblendend Im Umfang Business Package und Innen- und Außenspiegel automatisch ab- blendend enthalten	431	142,86	170,-	<input type="checkbox"/>	<input type="checkbox"/>	<input type="checkbox"/>	<input type="checkbox"/>	<input type="checkbox"/>
Innen- und Außenspiegel automatisch abblendend Elektrochromspiegel innen und außen, Außenspiegel beheizt und elektrisch an- klappbar, Spiegel-Memory über Personal Profile, Bordsteinautomatik (Beifahrer- seite beim Einlegen des Rückwärtsgangs), Scheibenwaschdüsen beheizt In Verbindung mit Business Package	430	411,76	490,-	<input type="checkbox"/>	<input type="checkbox"/>	<input type="checkbox"/>	<input type="checkbox"/>	<input type="checkbox"/>
Alarmanlage inkl. Diebstahlsicherung, Innenraumschutz und Neigungsalarmgeber In Verbindung mit Navigation Plus	302	403,36	480,-	<input type="checkbox"/>	<input type="checkbox"/>	<input type="checkbox"/>	<input type="checkbox"/>	<input type="checkbox"/>
Anhängerkupplung mit abnehmbarem Kugelkopf Kugelstange mit Abdeckkappe, demontierbar	235	672,27	800,-	<input type="checkbox"/>	<input type="checkbox"/>	<input type="checkbox"/>	<input type="checkbox"/>	
Heckgepäckträgerzubereitung Hinweis: Kugelkopf (mit integrierter Anhängersperrfunktion) nur gesondert über BMW Zubehör erhältlich; keine Nachrüstung des Kugelkopfes für Anhängerbe- trieb möglich Nicht in Verbindung mit Anhängerkupplung	3AR	176,47	210,-	<input type="checkbox"/>	<input type="checkbox"/>	<input type="checkbox"/>	<input type="checkbox"/>	
Raucherpaket Aschenbecher und Zigarettenanzünder vorn	441	25,21	30,-	<input type="checkbox"/>	<input type="checkbox"/>	<input type="checkbox"/>	<input type="checkbox"/>	<input type="checkbox"/>
Gepäckraum-Trennnetz Im Umfang Travel Paket enthalten	413	159,66	190,-	<input type="checkbox"/>	<input type="checkbox"/>	<input type="checkbox"/>	<input type="checkbox"/>	<input type="checkbox"/>
Ablagetische im Fond in 3 Positionen einstellbar und klappbar Im Umfang Travel Paket enthalten	4UV	159,66	190,-	<input type="checkbox"/>	<input type="checkbox"/>	<input type="checkbox"/>	<input type="checkbox"/>	<input type="checkbox"/>
Kindersitzbefestigung ISOFIX für Beifahrersitz, Befestigungsbügel an Vordersitzrahmen, Beifahrerairbag deak- tivierbar	470	42,02	50,-	<input type="checkbox"/>	<input type="checkbox"/>	<input type="checkbox"/>	<input type="checkbox"/>	<input type="checkbox"/>
Ski- und Snowboardtasche separate Tasche (herausnehmbar)	4UY	100,84	120,-	<input type="checkbox"/>	<input type="checkbox"/>	<input type="checkbox"/>	<input type="checkbox"/>	<input type="checkbox"/>
Größerer Kraftstofftank um 10 Liter vergrößertes Volumen des Kraftstofftanks	1AG	42,02	50,-	<input type="checkbox"/>	<input type="checkbox"/>	<input type="checkbox"/>	<input checked="" type="checkbox"/>	

SONDERAUSSTATTUNGEN.

ANTRIEB/FAHRDYNAMIK/FAHRWERK	SA-Nr.	EUR ohne MwSt.	EUR inkl. 19% MwSt.	216i/218i/ 214d/216d	220i/218d/ 218d xDrive	220d/ 220d xDrive	225i/ 225i xDrive	225xe
Steptronic Getriebe	205							
6-Gang Nicht in Verbindung mit 216i/214d		1.638,66	1.950,–	□				■
8-Gang In Verbindung mit 220d xDrive In Verbindung mit 220d		1.764,71 1.764,71	2.100,– 2.100,–		□ □	■ □	■	
Steptronic Sport Getriebe ermöglicht schnellere Schaltvorgänge inkl. Schaltwippen am Lenkrad Nur in Verbindung mit Multifunktion für Lenkrad	2TB	1.890,76 126,05	2.250,– 150,–		□		□	
In Verbindung mit 220d xDrive In Verbindung mit 220d		126,05 1.890,76	150,– 2.250,–			□ □		
Dynamische Dämpfer Control Steuerung der 2 Modi Comfort und Sport über Fahrerlebnisschalter In Verbindung mit dem Modell M Sport wird das M Sportfahrwerk ersetzt Nicht in Verbindung mit M Sportfahrwerk	223	420,17	500,–	□	□	□	□	
In Verbindung mit Modell M Sport		134,45	160,–	□	□	□	□	
M Sportfahrwerk straffere Feder-/Dämpferauslegung mit Fahrzeugtieferlegung um 10 mm Im Umfang des Modells M Sport enthalten Nicht in Verbindung mit Dynamische Dämpfer Control	704	285,71	340,–	□	□	□	□	
Variable Sportlenkung inkl. Servotronic Anpassung des Lenkwinkels der Vorderräder abhängig vom Lenkradeinschlag, direktes und agiles Fahrverhalten bei geringerem Lenkaufwand	2VL	210,08	250,–	□	□	□	□	
Park Distance Control (PDC) hinten unterstützt durch optische und akustische Abstandswarnung hinten Im Umfang Modellvarianten enthalten	507	378,15	450,–	□	□	□	■	■
Park Distance Control (PDC) vorn und hinten, inkl. Parkassistent unterstützt durch optische und akustische Abstandswarnung vorn und hinten Der Parkassistent unterstützt Einparken parallel zur Fahrtrichtung, Parklücken- vermessung, Berechnung der Einparklinie und Übernahme der Lenkung	508	672,27	800,–	□	□	□		
In Verbindung mit Modelvarianten		294,12	350,–	□	□	□	□	□
Rückfahrkamera unterstützt beim rückwärts Einparken und Rangieren, Anzeige im Control Display Nur in Verbindung mit Park Distance Control (PDC) hinten bzw. Park Distance Control (PDC) vorn und hinten	3AG	336,13	400,–	□	□	□	□	□
Geschwindigkeitsregelung mit Bremsfunktion inkl. Multifunktion für Lenkrad Im Umfang Modellvarianten enthalten	544	361,34	430,–	□	□	□	■	■
In Verbindung mit M Lederlenkrad		235,29	280,–	□	□	□		

FAHRERASSISTENZSYSTEME / NAVIGATION

	SA-Nr.	EUR ohne MwSt.	EUR inkl. 19% MwSt.	216i/218i/ 214d/216d	220i/218d/ 218d xDrive	220d/ 220d xDrive	225i/ 225i xDrive	225xe
Driving Assistant kamerabasiertes Fahrerassistenzsystem bestehend aus: - Spurverlassenswarnung , Warnung vor unbeabsichtigtem Verlassen der Fahrspur durch Lenkradvibrationen - Personenwarnung mit City-Anbremsfunktion , zusätzlich zum Serienumfang Warnung auch vor Personen im Frontbereich - Fernlichtassistent , Ein- und Ausschalten des Fernlichts abhängig von der Verkehrssituation - Speed Limit Info inkl. Überholverbotsanzeige , erfasst in Verbindung mit Navigationssystemen die aktuell gültige Geschwindigkeitsbegrenzung und deren Zusatzzeichen, variable Geschwindigkeitsanzeigen sowie zeitliche Anzeige von Überholverböten. Anzeige im Info Display oder optionalem BMW Head-Up Display - Zusätzliches, hochauflösendes 5,7" Info-Display in der Instrumentenkombination Nur in Verbindung mit Multifunktion für Lenkrad Nicht in Verbindung mit Driving Assistant Plus	5AS	546,22	650,-	<input type="checkbox"/>	<input type="checkbox"/>	<input type="checkbox"/>	<input type="checkbox"/>	<input type="checkbox"/>
Driving Assistant Plus kamerabasiertes Fahrerassistenzsystem bestehend aus: - Driving Assistant - Aktive Geschwindigkeitsregelung mit Stop&Go Funktion , Geschwindigkeits- und Abstandsregelung im Geschwindigkeitsbereich von ca. 30 - 140 km/h - Stauassistent , Geschwindigkeitsregelung inkl. Lenkeingriff zum Halten der Spur auf Autobahnen im niedrigen Geschwindigkeitsbereich Nur in Verbindung mit Steptronic Getriebe bzw. 8-Gang Steptronic Sport Getriebe und Multifunktion für Lenkrad sowie Navigation bzw. Navigation Plus Nicht in Verbindung mit Geschwindigkeitsregelung mit Bremsfunktion	5AT	1.176,47	1.400,-	<input type="checkbox"/>	<input type="checkbox"/>	<input type="checkbox"/>		
In Verbindung mit Modellvarianten		941,18	1.120,-	<input type="checkbox"/>	<input type="checkbox"/>	<input type="checkbox"/>	<input type="checkbox"/>	<input type="checkbox"/>
Navigation - Navigationssystem mit 6,5" hochauflösendem Farbbildschirm - Karten- oder Pfeildarstellung nord- und fahrtweisend sowie perspektivisch - Dynamische Routenführung via Traffic Message Channel (TMC) - Navigationsdaten für die digitalisierten Gebiete Europas - Bedienung über iDrive Controller Im Umfang Business Package enthalten In Verbindung mit Komforttelefonie mit erweiterter Smartphone-Anbindung und Multifunktion für Lenkrad zusätzliche Bedienungsmöglichkeit via Spracheingabe In Verbindung mit ConnectedDrive Services Paket zusätzlich dynamische Routenführung via Real Time Traffic Information (RTTI) Hinweis: Navigationskartenupdate für 3 Jahre lizenzkostenfrei über BMW ConnectedDrive oder bei Ihrem BMW Händler oder Ihrer BMW Niederlassung (zzgl. Installationskosten)	6UN	798,32	950,-	<input type="checkbox"/>	<input type="checkbox"/>	<input type="checkbox"/>	<input type="checkbox"/>	<input checked="" type="checkbox"/>



[1]



[2]



[3]

[1] 6-/8-Gang Steptronic Getriebe

[2] Park Distance Control (PDC) hinten

[3] Geschwindigkeitsregelung mit Bremsfunktion

SONDERAUSSTATTUNGEN.

INFOTAINMENT / NAVIGATION / KOMMUNIKATION	SA-Nr.	EUR ohne MwSt.	EUR inkl. 19% MwSt.	216i/218i/ 214d/216d	220i/218d/ 218d xDrive	220d/ 220d xDrive	225i/ 225i xDrive	225xe
Navigation Plus, inkl. BMW Head-Up Display Navigationssystem mit 8,8" hochauflösendem Farbbildschirm - Karten- oder Pfeildarstellung nord- und fahrtweisend sowie perspektivisch - Dynamische Routenführung via Traffic Message Channel (TMC) - Navigationsdaten für die digitalisierten Gebiete Europas - Bedienung über iDrive Touch Controller - Zusätzliches, hochauflösendes 5,7" Info-Display in der Instrumentenkombination - BMW Head-Up Display , vollfarbige Projektion von fahrrelevanten Informationen ins direkte Sichtfeld des Fahrers auf eine ausfahrbare, getönte Scheibe Nur in Verbindung mit Alarmanlage In Verbindung mit Komforttelefonie mit erweiterter Smartphone-Anbindung und Multifunktion für Lenkrad zusätzliche Bedienungsmöglichkeit via Spracheingabe In Verbindung mit ConnectedDrive Services Paket zusätzlich dynamische Routenführung via Real Time Traffic Information (RTTI) Hinweis: Navigationskartenupdate für 3 Jahre lizenzkostenfrei über BMW ConnectedDrive oder bei Ihrem BMW Händler oder Ihrer BMW Niederlassung (zzgl. Installationskosten) In Verbindung mit Business Package	6UP	2.092,44 1.294,12	2.490,- 1.540,-	<input type="checkbox"/>	<input type="checkbox"/>	<input type="checkbox"/>	<input type="checkbox"/>	<input type="checkbox"/>
Komforttelefonie mit erweiterter Smartphone-Anbindung Erweiterte Freisprecheinrichtung ermöglicht die Verbindung von bis zu 2 Mobiltelefonen und 1 Audioplayer gleichzeitig über Bluetooth mit dem Fahrzeug (zusätzliches Mikrofon auf der Beifahrerseite). Die Bedienung der gekoppelten Endgeräte erfolgt über die Bedienelemente des Fahrzeugs. Erweiterung durch optionalen Snap-In-Adapter für Ladefunktion und Verbindung zur Außenantenne möglich. Spracheingabesystem: Die Bedienung von Fahrzeugausstattungen wie z. B. Telefon, Navigationssystem, Radio oder Fahrzeugeinstellungen erfolgt über gesprochene Kommandos Nur in Verbindung mit Multifunktion für Lenkrad	6NS	336,13	400,-	<input type="checkbox"/>	<input type="checkbox"/>	<input type="checkbox"/>	<input type="checkbox"/>	<input type="checkbox"/>
Informationen zur Endgerätekompatibilität und Verfügbarkeit Snap-In-Adapter unter www.bmw.com/bluetooth .								



[1]



[2]



[3]



[4]

[1] Harman Kardon Surround Sound System, 12 Lautsprecher, 360 Watt

[2] Komforttelefonie mit erweiterter Smartphone-Anbindung

[3] BMW Head-Up Display
Im Umfang Navigation Plus enthalten

[4] CD-Laufwerk

Abbildung ähnlich. Irrtümer und Änderungen bleiben vorbehalten.

■ Serienausstattung □ Sonderausstattung

–,– Sonderausstattung ohne Mehr-/Minderpreis

INFOTAINMENT / NAVIGATION / KOMMUNIKATION	SA-Nr.	EUR ohne MwSt.	EUR inkl. 19% MwSt.	216i/218i/ 214d/216d	220i/218d/ 218d xDrive	220d/ 220d xDrive	225i/ 225i xDrive	225xe
ConnectedDrive Services Mobiles Internetportal „BMW Online“, u. a. Zugriff auf E-Mails, Wetterinformationen, Nachrichten, Adressauskunftsdienste, Integration von Smartphone-Applikationen über BMW Apps, wie z. B. BMW Connected App sowie weiterer verfügbarer Apps. Die Nutzung von Smartphone-Apps im Fahrzeug ist zeitlich unbeschränkt möglich. Im Umfang ConnectedDrive Services Paket enthalten	6AK	294,12	350,-	<input type="checkbox"/>	<input type="checkbox"/>	<input type="checkbox"/>	<input type="checkbox"/>	<input type="checkbox"/>
ConnectedDrive Services Paket Beinhaltet folgende Umfänge: - ConnectedDrive Services - Real Time Traffic Information (RTTI) , Echtzeitverkehrsinformationen auf Autobahnen, Landstraßen und innerstädtischen Straßen, präzise Angaben zur Verkehrslage auf der aktuellen Route und auf potenziellen Umleitungsstrecken. - Concierge Services , Telefonischer Auskunftsdienst für individuelle und persönliche Unterstützung über das BMW Call Center, u. a. Suche von Fahrtzielen, Notfallapotheeken, Geldautomaten, Sonderziele, Fluginformationen, Restaurants, Hotels, Golfplätzen. Telefonnummern und Adressdaten können vom BMW Call Center direkt in das Fahrzeug übertragen werden. - Remote Services , Fernfunktionen, die via ausgewählter Smartphones mit der App „My BMW Remote“ oder telefonisch über das BMW Call Center abrufbar sind, u. a. Klimafernbedienung, Fahrzeug ver-/entriegeln, Lichthupe, Standortsuche (nicht für 225xe). Der Dienst muss zur Nutzung vorab personalisiert aktiviert werden. Nur in Verbindung mit Navigation oder Navigation Plus Hinweis: Die BMW ConnectedDrive Dienste Real Time Traffic Information (RTTI), Concierge Services und Remote Services können Sie im ConnectedDrive Store unter www.bmw-ConnectedDrive.de einzeln buchen.	7S9	588,24 563,03	700,- 670,-	<input type="checkbox"/>	<input type="checkbox"/>	<input type="checkbox"/>	<input type="checkbox"/>	<input type="checkbox"/>
BMW ConnectedDrive – Allgemeine Informationen und Laufzeiten Weitere Informationen zu BMW ConnectedDrive, insbesondere zu Laufzeiten der Dienste, erhalten Sie auf Seite 62 dieser Preisliste, unter www.bmw.de/ConnectedDrive_Informationen oder bei der BMW ConnectedDrive Hotline unter 089 1250 160 10 von Montag bis Sonntag von 08:00 - 20:00 Uhr.								
BMW eDrive Services Ermöglicht die Nutzung der eDrive Dienste, die exklusiv für die Plug-in Hybriden Fahrzeuge angeboten werden. Das beinhaltet die Suche und Anzeige von Ladestationen, die Anzeige der Reichweite und des Ladestatus sowohl in der Headunit, als auch auf der BMW ConnectedDrive App und dem ConnectedDrive Portal. Ferner ist die Funktion Ladetimer und Ladevorkonditionierung enthalten. Dazu gehören auch die Efficiencytainment und Remote Services Funktionen.	6AG	84,03	100,-					<input type="checkbox"/>
Internet Internetzugriff im stehenden Fahrzeug, Datenflatrate. Anzeige im Control Display, Bedienung über den iDrive Touch Controller Nur in Verbindung mit Navigation oder Navigation Plus und ConnectedDrive Services	6AR	84,03	100,-	<input type="checkbox"/>	<input type="checkbox"/>	<input type="checkbox"/>	<input type="checkbox"/>	<input type="checkbox"/>
DAB-Tuner inkl. DAB+, ermöglicht digitalen Radioempfang	654	268,91	320,-	<input type="checkbox"/>	<input type="checkbox"/>	<input type="checkbox"/>	<input type="checkbox"/>	<input type="checkbox"/>
HiFi Lautsprechersystem 7 Lautsprecher, 205 Watt	676	243,70	290,-	<input type="checkbox"/>	<input type="checkbox"/>	<input type="checkbox"/>	<input type="checkbox"/>	<input type="checkbox"/>
Harman Kardon Surround Sound System 12 Lautsprecher, 360 Watt	674	663,87	790,-	<input type="checkbox"/>	<input type="checkbox"/>	<input type="checkbox"/>	<input type="checkbox"/>	<input type="checkbox"/>
CD-Laufwerk	650	100,84	120,-	<input type="checkbox"/>	<input type="checkbox"/>	<input type="checkbox"/>	<input type="checkbox"/>	<input type="checkbox"/>

ORIGINAL BMW ZUBEHÖR.





ORIGINAL BMW ZUBEHÖR.

Bei der nachfolgenden Übersicht handelt es sich um eine Auswahl des tatsächlich vorhandenen Original BMW Zubehörs für diesen Fahrzeugtyp. Einen Gesamtüberblick zum umfangreichen Original BMW Zubehör-Angebot erhalten Sie in den Katalogen „**Original BMW Zubehör**“ und unter www.bmw.de/zubehoer. Bitte beachten Sie, dass Original BMW Zubehör nicht ab Werk lieferbar ist, sondern nachträglich verbaut wird. **Beim nachträglichen Verbau dieser Produkte können zu den ausgewiesenen Teilepreisen zusätzliche Einbaukosten entstehen** (z. B. durch den Einbauaufwand und je nach Fahrzeugausstattung durch zusätzliche Montageteile). Über die von der Fahrzeugausstattung sowie der Motorisierung abhängigen Nachrüstmöglichkeiten (inkl. möglicher technischer Restriktionen) sowie die entsprechenden Komplettpreise informiert Sie gerne Ihr BMW Partner.

Angebot und Preise gültig bis 29. Februar 2016. Irrtümer und Änderungen (technischer/preislicher Art oder aufgrund Entfall) bleiben vorbehalten.

BMW M PERFORMANCE	EUR ohne MwSt.	EUR inkl. 19% MwSt.
Außenspiegelkappen Carbon Satz Außenspiegelkappen für links und rechts	500,84	596,–
Track Fix für GoPro Kameras Halterung für GoPro Kameras zum Einschrauben in die Aufnahme der Abschleppöse	67,23	80,–
Einstiegsleisten LED Nachrüstsatz Einstiegsleisten für vorn, in Edelstahl-Optik gebürstet, mit weiß leuchtendem M Performance Schriftzug. Die batteriebetriebenen Einstiegsleisten kommen ganz ohne Verkabelung aus und sind daher besonders einfach zu montieren (Batteriewechsel nach ca. 3 Jahren)	129,41	154,–

RÄDER

Über das komplette Angebots-Sortiment inkl. Winter-Kompletträder informiert Sie gerne Ihr BMW Partner. Zu finden auch im BMW Kompletttradkonfigurator auf www.bmw.de/zubehoer

Sommer-Kompletttradsätze (4 Stück)

18" Leichtmetallräder Doppelspeiche 361 Bicolor, Orbitgrey/glanzgedreht
8Jx18 mit Bereifung 225/45
Nur in Verbindung mit BMW Mobility System

1.928,57 **2.295,–**

19" Leichtmetallräder Turbinen-Styling 487 Bicolor, Ferricgrey/glanzgedreht
8Jx19 mit Bereifung 225/40 mit Notlaufeigenschaften

2.752,10 **3.275,–**



[1]



[2]

[1] Dachbox mit Oberschale in schwarz, silber, titansilber oder weiß und Unterschale in schwarz, abschließbar
L x B x H: 191 x 64 x 39 cm

[2] BMW Junior Seat 1 in schwarz/blau

Abbildung ähnlich. Irrtümer und Änderungen bleiben vorbehalten.

TRANSPORTSYSTEME

	EUR ohne MwSt.	EUR inkl. 19% MwSt.
BMW Dachbox 320 Dachbox mit Oberschale in schwarz oder titansilber und Unterschale in schwarz, abschließbar L x B x H: 191 x 64 x 39 cm	357,14	425,-
Skiauflagen	26,47	31,50
Dekorstreifen in den Ausführungen "Sport" oder "X"	60,08	71,50
BMW Dachbox 350 Dachbox mit Oberschale in silber und Unterschale in schwarz, abschließbar L x B x H: 140 x 90 x 39 cm	352,94	420,-
BMW Dachbox 460 Dachbox mit Oberschale in schwarz oder titansilber und Unterschale in schwarz, abschließbar L x B x H: 230 x 82 x 37 cm	600,84	715,-
Skiauflagen	34,87	41,50
Dekorstreifen in den Ausführungen "Sport" oder "X"	68,91	82,-
Rennradhalterung, abschließbar für 1 Fahrrad mit Schnellspannverschluss und einem Gewicht von maximal 17 kg	96,64	115,-
dazu passende Vorderradhalterung	62,61	74,50
Tourenradhalterung, abschließbar für 1 Fahrrad mit einem Gewicht von maximal 22,5 kg und einem Rahmendurchmesser von 22 mm bis 80 mm	97,48	116,-
Ski- und Snowboardhalterung, abschließbar für bis zu 6 Paar Ski ohne Stöcke, für bis zu 4 Paar Ski inkl. Stöcke oder für bis zu 2 Snowboards und bis zu 2 Paar Ski inkl. Stöcke	117,65	140,-
Surfboardhalterung	58,82	70,-
Gepäckkorb L x B x H: 112 x 84 x 13 cm	273,11	325,-
Spanngurte (1 Paar)	21,85	26,-
Fahrrad-/E-Bike-Halterung für die Anhängerkupplung Optimiert auch für E-Bikes, faltbar für geringes Packmaß, einfach zu montieren, abnehmbare Haltearme. Für 2 Fahrräder mit einem Gewicht von jeweils maximal 30 kg und einem Achsabstand (Radnabe vorn zu Radnabe hinten) von maximal 1,30 m. Die Zuladung für die 3. Radschiene ist begrenzt auf 15 kg. Die maximale Gesamtzuladung beträgt bei nicht montierter 3. Radschiene 60 kg, bei montierter 3. Radschiene 52 kg.		
Fahrradhalterung für 2 Fahrräder	466,39	555,-
Erweiterungssatz für ein 3. Fahrrad	108,40	129,-
Beladeschiene (zur leichteren Beladung)	75,21	89,50
Transporttasche für Fahrradhalterung (mit oder ohne Erweiterungssatz für ein 3. Fahrrad)	30,25	36,-
Fahrradhalterung für die Anhängerkupplung Das extrem kleine Packmaß der Fahrradhalterung ermöglicht die Unterbringung in der Gepäckraumwanne, außer bei Fahrzeugen mit Notrad (SA300).		
Fahrradhalterung für zwei Fahrräder	521,01	620,-
Ablage Fahrradhalterung zum sicheren Verstauen von Fahrradhalterung und Zubehörteilen unter dem Gepäckraumboden für zwei Fahrräder mit einem Gewicht von jeweils maximal 30 kg.	130,25	155,-
Ausstattungsabhängig können zusätzliche Teile erforderlich sein, nähere Informationen erhalten Sie gerne auf Anfrage		

ORIGINAL BMW ZUBEHÖR.

INTERIEUR

	EUR ohne MwSt.	EUR inkl. 19% MwSt.
Kühltasche elektrisch, anschließbar an der 12 V-Bordsteckdose	118,49	141,-
Lehnentasche in schwarz oder schwarz/rot, Befestigung an der Rückseite des Fahrer- oder Beifahrersitzes, viele Staufächer, zusammenklappbar, außerhalb des Fahrzeugs als Tasche tragbar	81,09	96,50
Travel & Comfort System Befestigung an den Kopfstützen		
Basisträger, Voraussetzung für die folgenden Systemaufsätze	18,07	21,50
Universalhaken	22,27	26,50
Klapptisch	79,41	94,50
Kleiderbügel	52,52	62,50
Halter für Apple iPad	ab 91,60	ab 109,-
Halter für Samsung GALAXY Tab 3 10.1 und Samsung GALAXY Tab 4 10.1	113,45	135,-
Halter für GoPro Kameras	101,68	121,-
Schlüsseletui in schwarz mit Edelstahlspange	26,05	31,-
LED-Handlampe, aufladbar an der 12 V-Bordsteckdose aufladbar	15,97	19,-
Faltbox Schwarz oder Sport L x B x H: 46 x 32 x 22 cm	31,51	37,50
Gepäckraum-Formmatte	78,15	93,-
Gepäckraum-Formmatte Sport schwarz/rot	78,15	93,-
Universal-Halterung	53,36	63,50
Ablagetasche Fond in schwarz, mit Schultergurt zum Tragen außerhalb des Fahrzeugs und 2 integrierten Getränkehaltern	108,40	129,-
Ablagetasche Fond Sport in schwarz/rot, mit Schultergurt zum Tragen außerhalb des Fahrzeugs und 2 integrierten Getränkehaltern	108,40	129,-
BMW Schirm mit LED-Leuchte inkl. Schirmköcher (nicht zur Montage im Fahrzeug geeignet)	73,53	87,50
Sonnenschutz Sonnenblende für die Fond-Seitenscheibe, einteilig, inkl. Tasche	58,40	69,50
Ski- und Snowboardtasche für bis zu 4 Paar Ski oder 3 Snowboards	ab 111,76	ab 133,-
Ski- und Snowboardtasche in schwarz, mit 2 Rollen, für bis zu 4 Paar Ski oder 3 Snowboards	ab 111,76	ab 133,-

INTERIEUR

	EUR ohne MwSt.	EUR inkl. 19% MwSt.
BMW Einstiegsleisten LED In Edelstahl-Optik gebürstet, mit weiß leuchtendem BMW Schriftzug. Die batteriebetriebene Einstiegsleiste kommt ganz ohne Verkabelung aus und kann daher besonders einfach montiert werden.	129,41	154,–
Allwetter-Fußmatten in schwarz oder schwarz/beige	ab 37,39	ab 44,50
Textil-Fußmatten in schwarz oder schwarz/beige, jeweils 2-teilig		
vorn	80,67	96,–
hinten	55,46	66,–

SICHERHEIT

BMW Baby Seat Gruppe 0+ Gewicht des Kindes: bis ca. 13 kg (Alter bis ca. 15 Monate). Es wird empfohlen, den BMW Baby Seat 0+ mit der separat erhältlichen ISOFIX Base an der ISOFIX-Halterung des Fahrzeugs zu befestigen, er kann aber auch nur mit dem Fahrzeuggurt fixiert werden.		
BMW Baby Seat 0+ in schwarz/anthrazit oder schwarz/blau	252,10	300,–
ISOFIX Base, passend für BMW Baby Seat 0+ und BMW Junior Seat 1	186,55	222,–
BMW Junior Seat Gruppe 1 Gewicht des Kindes: ca. 9 bis 18 kg (Alter ca. 12 Monate bis 4 Jahre). Der BMW Junior Seat 1 mit der separat erhältlichen ISOFIX Base an der ISOFIX-Halterung des Fahrzeugs befestigt. Rückwärts- und vorwärtsgerichtet fixierbar.		
BMW Junior Seat 1 in schwarz/anthrazit oder schwarz/blau Nur in Verbindung mit der separat erhältlichen ISOFIX Base	268,91	320,–
ISOFIX Base, passend für BMW Baby Seat 0+ und BMW Junior Seat 1	186,55	222,–
BMW Junior Seat Gruppe 2/3 Gewicht des Kindes: ca. 15 bis 36 kg (Alter ca. 3 bis 12 Jahre). Der BMW Junior Seat 2/3 wird mit dem Fahrzeuggurt befestigt und kann zusätzlich mittels der integrierten ISOFIX-Konnektoren zur besseren Stabilisierung mit dem Fahrzeug verbunden werden.		
BMW Junior Seat 2/3 in schwarz/anthrazit oder schwarz/blau	294,12	350,–

SONSTIGE ZUSATZAUSSTATTUNGEN

Schmutzfänger Nicht in Verbindung mit M Aerodynamik-Paket oder Modell M Sport		
Satz Schmutzfänger vorn	39,08	46,50
Satz Schmutzfänger hinten	39,08	46,50
Schneeketten Satz Schneeketten Comfort, für die Reifengröße: 195/65 R 16	192,44	229,–
Warnweste 2er Set, zertifiziert nach EN ISO 20471	10,92	13,–

ORIGINAL BMW ZUBEHÖR.

FUNKTIONALITÄT / TECHNIK

	EUR ohne MwSt.	EUR inkl. 19% MwSt.
BMW Dual USB-Ladegerät Quick Charger, zum gleichzeitigen Laden von zwei Geräten mit USB-Schnittstelle oder zum doppelt so schnellen Laden von einem Gerät mit USB-Schnittstelle an der 12-Volt-Bordsteckdose	21,85	26,–
Micro-USB-Adapter für die Wiedergabe von Audiodateien über die USB-Schnittstelle des Fahrzeugs, für Geräte mit Micro-USB-Anschluss. Nähere Informationen erhalten Sie gerne auf Anfrage von Ihrem BMW Partner.	16,39	19,50
Music Adapter Adapterkabel zum Anschluss von Apple iPod/iPhone-Geräten mit Lightning Connector an die USB-Audio-Schnittstelle, für die Wiedergabe von Audiodateien im Fahrzeug	58,40	69,50
BMW USB Adapter Adapterkabel zum Anschluss von Apple iPod/iPhone-Geräten mit Lightning Connector an die USB-Schnittstelle	29,83	35,50
Music Adapter für Apple iPod/iPhone Adapterkabel zum Anschluss von Apple iPod/iPhone-Geräten mit 30-poligem Dock-Connector an die USB-Audio-Schnittstelle, für die Wiedergabe von Audiodateien im Fahrzeug. Nähere Informationen erhalten Sie gerne auf Anfrage von Ihrem BMW Partner.	51,26	61,–
USB-Adapter für Apple iPod/iPhone Adapterkabel zum Anschluss von Apple iPod/iPhone-Geräten mit 30-poligem Dock-Connector an die USB-Schnittstelle. Nähere Informationen erhalten Sie gerne auf Anfrage von Ihrem BMW Partner.	21,01	25,–
BMW USB Ladegerät zum Laden von Geräten mit USB-Schnittstelle an der 12 V-Bordsteckdose	13,03	15,50
Elektronisches Fahrtenbuch mit Fahrzeug-, Speicher- und PC-Empfängereinheit	865,55	1.030,–
Antennenverstärker für Mobiltelefone Der Antennenverstärker ermöglicht dem Mobiltelefon in Verbindung mit einem Snap-In-Adapter optimale Verbindungssicherheit und -stabilität im Fahrzeug Nur in Verbindung mit Snap-In-Adapter	146,22	174,–
BMW Bluetooth Headset Das elegante, handliche BMW Bluetooth Headset lässt sich einfach mit dem Mobiltelefon verbinden. Mittels Tasten-, Gesten- oder Sprachsteuerung bleiben die Hände am Steuer und ermöglichen somit eine sichere Fahrt. Silikonohrstöpsel in drei Größen und ein optionaler Ohrbügel sorgen für hohen Tragekomfort.	63,87	76,–
BMW Car Hotspot LTE mit Hilfe des Snap-In-Adapters mit LTE-Modul und WLAN-Knoten können CE-Geräte (z. B. Apple iPad, Laptop oder Mobiltelefon) im Fahrzeug drahtlos auf das Internet zugreifen Nur in Verbindung mit optionaler Sonderausstattung Nähere Informationen erhalten Sie gerne auf Anfrage von Ihrem BMW Partner.	503,36	599,–

FUNKTIONALITÄT / TECHNIK

Snap-In-Adapter

zur sicheren und stabilen Aufnahme eines Mobiltelefons. Für die Integration von Telefon- bzw. Smartphone-Applikationen sind je nach Fahrzeugausstattung und Mobiltelefon Snap-In-Adapter erhältlich in den Ausführungen Basic, Music, Media oder Connect.

Nähere Informationen zu den für Ihr Fahrzeug passenden Snap-In-Adaptoren und dem in Verbindung mit Ihrem Mobiltelefon verfügbaren Funktionsumfang erhalten Sie gerne auf Anfrage von Ihrem BMW Partner oder unter <http://www.bmw.com/bluetooth>

Universal für Apple-Mobiltelefone mit Lightning Connector

163,03

194,-

für Apple-Mobiltelefone

ab 72,27

ab 86,-

für Nokia-Mobiltelefone

ab 72,27

ab 86,-

für RIM/BlackBerry®-Mobiltelefone

72,27

86,-

für Samsung-Mobiltelefone

116,81

139,-

Snap-In-Adapter Universal, geeignet für Mobiltelefone mit Micro-USB-Anschluss

119,33

142,-

Snap-In-Adapter – Reminder

der Reminder warnt mittels Signalton, wenn sich das Mobiltelefon nach dem Ausschalten der Zündung noch im Snap-In-Adapter befindet

Nur in Verbindung mit Snap-In-Adapter

77,73

92,50

NOTIZEN

BMW SERVICE INCLUSIVE / BMW GEWÄHRLEISTUNGSVERLÄNGERUNGS-PAKETE.

Die Philosophie von BMW dreht sich um Freude am Fahren, nicht um den Gedanken an Wartungskosten. Mit dem Kauf eines BMW Service Inclusive Paketes erhalten Sie für eine festgelegte Dauer oder Laufleistung alle Leistungen, die Ihr BMW benötigt, so oft er sie benötigt – mit weltweiter Gültigkeit. Die Leistungen können nur in Anspruch genommen werden, wenn der Servicebedarf im Display Ihres BMW (CBS) angezeigt wird. Zwei Punkte sind bei den verschiedenen Paketen stets gleich: hervorragende Qualität durch geschulte BMW Service Mitarbeiter und der garantierte Einsatz von Original BMW Teilen. Die BMW Service Inclusive Pakete erhalten Sie zum Festpreis bei teilnehmenden BMW Vertragshändlern, BMW Niederlassungen und autorisierten Vertragswerkstätten.

Mehr unter www.bmw.de/serviceinclusive

Die wichtigsten Vorteile im Überblick.

- maximale Kosten- und Leistungstransparenz.
 - maximale Qualität durch hohe Fachkompetenz der BMW Service Partner.
 - maximale Sicherheit durch den garantierten Einsatz von Original BMW Teilen.
 - maximale Mobilität und Flexibilität durch weltweite Gültigkeit.
 - maximale Chance auf hohen Wiederverkaufswert.
- Sie erhalten dieses Paket mit Laufzeiten von 3 bis 6 Jahren und Laufstrecken von 40.000 bis 120.000 Kilometern. BMW Service Inclusive geht bei einem Verkauf Ihres BMW innerhalb der Laufzeit bzw. Laufleistung auf den Folgebesitzer über. Ein professionell gepflegter BMW ist ein überzeugendes Argument, das sich beim Wiederverkauf bezahlt macht.

Das BMW Service Inclusive Paket

Mit BMW Service Inclusive machen Sie den ersten Schritt zu grenzenloser Fahrfreude. Dieses Servicepaket umfasst alle regulären Wartungsarbeiten mit Original BMW Teilen entsprechend dem Servicebedarf.

Folgende Leistungen sind abgedeckt¹⁾:

- Motorölservice inkl. Nachfüllmengen
- Service Mikrofilter, Kraftstofffilter, Luftfilter und Zündkerzen
- Bremsflüssigkeitswechsel
- Fahrzeug-Check, Wartungsarbeiten
- Abgas- und Hauptuntersuchung (AU/HU²⁾) inkl. Vorabcheck

Das BMW Service Inclusive Plus Paket

Das Paket BMW Service Inclusive Plus umfasst zusätzlich neben den regulären Wartungsarbeiten auch die wichtigsten Verschleißreparaturen entsprechend dem Servicebedarf. Damit können Sie Ihre Freiheit jederzeit auch in puncto Automobil genießen.

Folgende Leistungen sind abgedeckt¹⁾:

Wartungsumfänge:

- Motorölservice inkl. Nachfüllmengen
 - Service Mikrofilter, Kraftstofffilter, Luftfilter und Zündkerzen
 - Bremsflüssigkeitswechsel
 - Fahrzeug-Check, Wartungsarbeiten
 - Abgas- und Hauptuntersuchung (AU/HU²⁾) inkl. Vorabcheck
- Verschleißumfänge:
- Tausch der vorderen und hinteren Bremsbeläge (bei Bedarf)
 - Tausch der vorderen und hinteren Bremsscheiben (bei Bedarf)
 - Tausch der Kupplung bei Bedarf
 - Tausch der Wischerblätter bei Bedarf (max. einmal pro Vertragsjahr)

Jedes BMW Service Inclusive Paket gilt ab dem Tag der Erstzulassung und endet mit Erreichen der vereinbarten Laufzeit bzw. km-Laufleistung (je nachdem, was zuerst erreicht wird). Kosten für Serviceleistungen im Rahmen der jeweiligen Paketinhalte, die vor Vertragsabschluss von BMW Service Inclusive bzw. BMW Service Inclusive Plus in Anspruch genommen wurden, können nicht erstattet werden.

BMW Gewährleistungsverlängerungs-Pakete

BMW Gewährleistungsverlängerungs-Pakete verlängern den gesetzlichen Gewährleistungszeitraum und geben Ihnen damit die Möglichkeit Ansprüche auf Mängelbeseitigung auch nach Ablauf dieser 24 Monate geltend zu machen: Sollte innerhalb der vereinbarten Laufzeit und Laufleistung eine Reparatur nötig sein, so sind die Kosten dafür abgedeckt. BMW Gewährleistungsverlängerungs-Pakete gelten ab dem Tag der Erstzulassung und enden mit Erreichen der vereinbarten Laufzeit bzw. km-Laufleistung (je nachdem, was zuerst erreicht wird)¹⁾.

Detaillierte Informationen erhalten Sie bei Ihrem BMW Vertragshändler und unter www.bmw.de/gewaehrleistungsverlaengerungs-pakete

¹⁾ Anspruchsberechtigt für BMW Service Inclusive Leistungen bzw. BMW Gewährleistungsverlängerungs-Pakete Leistungen sind Sie unter der Voraussetzung, dass Sie Ihr Fahrzeug bedingungsgemäß gefahren und die im Fahrzeug angezeigten Wartungsintervalle eingehalten haben.

²⁾ Durchführung der HU bei Ihrem Service Partner durch eine amtlich anerkannte Prüforganisation

³⁾ 3 Jahre/200.000 km

⁴⁾ 5 Jahre/200.000 km

BMW Service Inclusive			BMW Service Inclusive Plus			BMW Gewährleistungs- verlängerungs-Pakete		
SA-Nr.	EUR ohne MwSt.	EUR inkl. 19% MwSt.	SA-Nr.	EUR ohne MwSt.	EUR inkl. 19% MwSt.	SA-Nr.	EUR ohne MwSt.	EUR inkl. 19% MwSt.
7US	350,00	416,50	7D7	720,00	856,80	7CG ³⁾	200,00	238,-
7NW	780,00	928,20	7NK	1.330,00	1.582,70	7CK ⁴⁾	870,00	1.035,30
7DA	870,00	1.035,30	7DB	2.100,00	2.499,-			

BMW DRIVING EXPERIENCE.

Erfahren Sie die Faszination BMW hautnah.

Die BMW Driving Experience bietet die besten Voraussetzungen für alle, die mehr Souveränität und Sicherheit auf der Straße zum Ziel haben. Mit den BMW Safety Trainings werden Sie beispielsweise bestens darauf vorbereitet, den alltäglichen Straßenverkehr mit gesteigertem Selbstvertrauen und maximalem Fahrvergnügen zu meistern.

Wenn Sie lieber gleich die Faszination des Motorsports und höhere Geschwindigkeiten auf ausgewählten Rennstrecken erleben möchten, finden Sie bei unseren BMW M Race Track Trainings genau das Richtige. Definieren Sie Ihre persönlichen Grenzen neu, während unsere kompetenten BMW Instrukturen immer auf Ihre Sicherheit achten.

Erleben Sie des Weiteren die Welt der High-Performance unserer BMW M Modelle. Sei es beim Driften oder beim Befahren der legendären Nordschleife, bei der BMW M Experience erleben Sie die reinste Fahrfreude. Erleben Sie bei der BMW i3 eDrive Experience 100% Fahrfreude bei Null Emissionen, nachhaltige Mobilität und alles rund um den neuen BMW i3.

Selbst wenn im Winter die Straßen glatt und gefährlich werden, sind Sie mit unseren BMW Snow and Ice Trainings bestens gerüstet und überstehen sicher die kalte Jahreszeit. Lernen Sie, die Reaktionen des Fahrzeugs auf rutschigem Grund richtig einzuschätzen und sicher zu manövrieren. Sollten Sie jedoch warme Temperaturen bevorzugen, finden Sie bei unserer BMW Tour Experience das richtige Programm.

www.bmw-drivingexperience.de
oder telefonisch unter +49 89 1250 164 44.

		EUR ohne MwSt.	EUR inkl. 19% MwSt. ¹⁾
BMW eDrive Experience			
BMW i3 eDrive Experience	1/2-Tages-Kurs	150,-	179,-
BMW Safety Training			
BMW Compact Basic Training	1/2-Tages-Kurs	80,- ²⁾ / 176,-	95,- ²⁾ / 210,-
BMW Basic Training	1-Tages-Kurs inkl. Verpflegung	248,- ²⁾ / 370,-	295,- ²⁾ / 440,-
BMW M Race Track Training			
BMW M Intensive Training	1-Tages-Kurs inkl. 1 Ü/VP im EZ, Anreise und Theorie am Vorabend	1.083,-	1.300,-
BMW M Perfection Training	2-Tages-Kurs inkl. 2 Ü/VP im EZ, Anreise und Theorie am Vorabend	2.101,- / 2.269,- ³⁾	2.500,- / 2.700,- ³⁾
BMW M Fascination Training	2-Tages-Kurs inkl. 2 Ü/VP im EZ, Anreise und Theorie am Vorabend	2.269,- / 2.353,- ³⁾	2.700,- / 2.800,- ³⁾
BMW M Experience			
BMW M Drift Experience	1/2-Tages-Kurs	335,-	399,-
BMW M Power Insider	1-Tages-Kurs inkl. Verpflegung	546,-	650,-
BMW M Fascination Nordschleife	2-Tages-Kurs inkl. 2 Ü/VP im EZ, Anreise und Theorie am Vorabend • mit BMW M4	2.647,-	3.150,-
BMW Snow and Ice Training			
BMW Snow Drift Training	1/2-Tages-Kurs	342,-	410,-
BMW Snow Basic Training	1-Tages-Kurs inkl. 1 Ü/VP im EZ, Anreise und Theorie am Vorabend	683,-	820,-
BMW Snow Intensive Training	2-Tages-Kurs inkl. 2 Ü/VP im EZ, Anreise und Theorie am Vorabend	1.408,-	1.690,-
BMW Ice Power Training	3-Tages-Kurs inkl. 2 Ü/VP im EZ, inkl. An- und Abreisetag	1.832,-	2.290,- (ohne Flug)
BMW Ice Perfection Training	4-Tages-Kurs inkl. 3 Ü/VP im EZ, inkl. An- und Abreisetag	2.712,-	3.390,- (ohne Flug)
BMW Ice Fascination Training	5-Tages-Kurs inkl. 4 Ü/VP im EZ, inkl. An- und Abreisetag	3.192,-	3.990,- (ohne Flug)
BMW Tour Experience			
Namibia Multiday Tour	7 Übernachtungen inkl. Vollpension im DZ/EZ		4.190,-
Südafrika Multiday Tour	7 Übernachtungen inkl. Vollpension im DZ/EZ		auf Anfrage
Botswana Multiday Tour	6 Übernachtungen inkl. Vollpension im DZ/EZ		auf Anfrage

BMW Customized Experience

Die BMW Driving Experience bietet Ihnen ein maßgeschneidertes Erlebnis, ganz nach Ihren Wünschen.

Unsere Incentives sowie Personal Coachings bieten ein speziell auf Ihre geschäftlichen oder persönlichen Ziele zugeschnittenes Trainingsprogramm. Die BMW Driving Academy kann für verschiedenste Zwecke gebucht werden, ob für kleine oder große Events. Mit unseren Shaltern, der BMW Halle und den Räumen im modernen Empfangsgebäude sowie Möglichkeiten bei der flexiblen Nutzung der unterschiedlichen Trainingsflächen können wir für Sie ein Training genau nach Ihren Wünschen und Vorstellungen gestalten.

Für eine persönliche Beratung wenden Sie sich bitte an die Rufnummer +49 89 1250 164 44 oder per Mail an drivingexperience@bmw.de.

¹⁾ 19% MwSt. für Trainings in Deutschland, 20% MwSt. für Trainings in Österreich, 25% MwSt. für Trainings in Schweden
Alle Preise ohne Anreise. Änderungen vorbehalten. Stand April 2015

²⁾ Young (17-25 Jahre). Begleitetes Fahren möglich

³⁾ Für Trainings auf Rennstrecken im Ausland

BMW SERVICELEISTUNGEN.

Condition Based Service.

Ihr BMW verfügt über das Wartungssystem Condition Based Service (bedarfsorientierte Wartung). Über die Servicebedarfsanzeige werden Sie rechtzeitig auf den nächsten Servicezeitpunkt hingewiesen, wie z. B. den Wechsel des Motoröls oder die Erneuerung der Bremsbeläge. Sie sind somit nicht an regelmäßige Termine oder eine bestimmte Kilometerzahl gebunden. Der nächste Servicetermin errechnet sich aus Ihrer individuellen Fahrweise. Durch Condition Based Service können Sie also Zeit und Geld sparen.

BMW Teleservices.

BMW Teleservices sorgen für eine optimale Vernetzung Ihres Fahrzeugs mit Ihrem BMW Service Partner. Möglich ist dies durch die direkte und standortunabhängige Übertragung Ihrer individuellen Fahrzeugdaten. Dies stellt eine zusätzliche Hilfestellung für Sie dar und garantiert Ihnen Sicherheit und Komfort auf höchstem Niveau.

Automatischer BMW Teleservice Call.

Ohne dass Sie selbst aktiv werden müssen, meldet Ihr Fahrzeug dabei ganz automatisch einen aktuell bestehenden Servicebedarf an Ihren BMW Service Partner. Dieser setzt sich anschließend mit Ihnen in Verbindung, um die Details zu besprechen und einen erforderlichen Termin zu vereinbaren. Das Ergebnis ist ein optimal vorbereiteter Servicetermin, der Ihnen Zeit und Kosten erspart.

BMW Pannenhilfe.

Im Pannenfall oder bei einer technischen Funktionsstörung können Sie über das iDrive Menü und den Unterpunkt „BMW Pannenhilfe“ direkt Hilfe anfordern. Per Knopfdruck werden alle aktuellen Fahrzeugdaten sowie die Fahrzeugposition an die Spezialisten des Mobilen Service übermittelt. Nach der Datenübermittlung baut sich automatisch eine Sprachverbindung zur Einsatzleitzentrale des Mobilen Service auf. Die Service Spezialisten können per Ferndiagnose kleinere Funktionsstörungen direkt beheben oder leiten geeignete Maßnahmen, wie z. B. eine Pannenhilfe vor Ort, ein.

BMW Teleservice Update.

Mit dem BMW Teleservice Update bietet BMW Ihnen einen weiteren einzigartigen Dienst an. Damit können softwarebasierte Treiber-Aktualisierungen für Bluetooth-Mobiltelefone und USB Media Player direkt im Fahrzeug heruntergeladen und installiert werden.

BMW Teleservice Battery Guard.

Der BMW Teleservice Battery Guard hilft dabei, mögliche Pannen, die auf Batterieprobleme zurückzuführen sind, zu vermeiden. Der betreuende BMW Vertragshändler und in Einzelfällen sogar Sie als Kunde werden frühestmöglich über eventuell kritische Batteriezustände informiert und können die weiteren Schritte zur Pannervermeidung und Problemlösung einleiten.

Wie kommen Sie zu BMW Teleservices?

Die innovativen Dienste von BMW Teleservices sind in den meisten Fahrzeugen serienmäßig verbaut. Welche Dienste Ihnen in Ihrem BMW Modell zur Verfügung stehen, erfahren Sie hier:

BMW ConnectedDrive Hotline: 089 1250 160 10

Mobiler Service der BMW Group.

An 365 Tagen im Jahr steht Ihnen als BMW Fahrer im Falle einer Panne exklusiv der Mobile Service der BMW Group zur Verfügung. Europaweit ist er für Sie telefonisch unter der Rufnummer **+49 89 14 379 479** erreichbar. Gehörlose können im Notfall eine SMS an **+49 178 234 623 4** senden.

On-Board-Diagnose.

Während der Fahrt laufen – für Sie als BMW Fahrer unbemerkt – eine Reihe von Prüfungen und Analysen ab. Eventuelle Unregelmäßigkeiten werden sofort im Speicher dieser On-Board-Diagnose abgelegt. Dieser Speicher wird von den Spezialisten des BMW Service mit modernsten Testgeräten ausgelesen – so ist eine effiziente Diagnose möglich. Das spart Kosten und Zeit.

BMW Mobile Care.

Mit dem Leistungspaket BMW Mobile Care bietet Ihnen der Mobile Service der BMW Group weiterführende Mobilitätsleistungen im Pannenfall in ganz Europa (u. a. Abschleppen, Mietwagen und Hotelübernachtung nach festgelegtem Leistungsumfang). BMW Mobile Care ist automatisch beim Kauf Ihres BMW Neuwagens enthalten. Für eine zusätzliche Absicherung bei Unfall und Diebstahl fragen Sie Ihren BMW Partner nach den BMW Premium Cards – den Kreditkarten von BMW und dem BMW Schutzbrief. Diese sichern Sie u. a. mit BMW Schutzbrief und Fahrzeug-Rechtsschutz-Versicherung ideal ab.

Sie erreichen uns auch 24h 365 Tage aus dem In- und Ausland unter der Rufnummer **+49 89 14 379 479**.

Unfallhotline.

Im Fall der Fälle steht Ihnen als BMW Fahrer die Unfallhotline 24 Std., 365 Tage im Jahr kostenlos zur Verfügung. Die Vermittlung eines Abschleppdienstes sowie die Benachrichtigung Ihres BMW Vertragshändlers oder Ihrer Niederlassung werden direkt durch die Unfallhotline veranlasst. In Verbindung mit einer BMW Automobilversicherung werden Bergungs- und Abschleppkosten bis zu festgelegten Höchstgrenzen übernommen. Sie erreichen die Unfallhotline europaweit unter der Rufnummer **+49 89 14 379 479**.

Reparaturfreundlichkeit.

Die Stoßfängersysteme der BMW Automobile sind so ausgelegt, dass kleine Kollisionen bis 4 km/h ohne Karosserieschäden verkraftet werden können. Bei einer Aufprallgeschwindigkeit bis 15 km/h werden die so genannten Deformationselemente aktiviert, die größere Schäden an der Karosseriestruktur verhindern. Die Deformationselemente können kostengünstig ausgetauscht werden. Dies führt in der Regel zu erheblich günstigeren Kaskoeinstufungen.



BMW FINANCIAL SERVICES.

Hinter Erfolgsgeschichten steht immer ein starkes Team. Wir von BMW Financial Services setzen Sie auf die Pole Position – mit maßgeschneiderten Konzepten für Finanzierung, Leasing und Versicherungen. Zuverlässig, unkompliziert und aus einer Hand.

BMW Finanzierung. Auf der Ideallinie zum eigenen BMW.

Jede Finanzierungsart bietet Ihnen die BMW typischen Vorteile.

Basis-Finanzierung

- Fester Zinssatz über die gesamte Laufzeit.
- Laufzeit von 12 bis 120 Monaten.
- Nach Ende der Laufzeit gehört das Fahrzeug Ihnen.

Ziel-Finanzierung

- Fester Zinssatz über die gesamte Laufzeit.
- Laufzeit von 18 bis 60 Monaten.
- Schlussrate am Vertragsende oder Anschlussfinanzierung.

Ratenschutzversicherung¹⁾ (optional wählbar)

- Zusätzliche Absicherung Ihrer Finanzierung.
- Übernahme der monatlichen Finanzierungsraten bei Arbeitsunfähigkeit durch Krankheit oder Unfall ab dem 43. Tag nach Eintritt der Arbeitsunfähigkeit (ausgenommen die Schlussrate bei der BMW Ziel-Finanzierung).
- Bei wahlweisem Abschluss der Versicherung gegen Arbeitslosigkeit, Übernahme der Finanzierungsraten bei unverschuldeter Arbeitslosigkeit. Ist die versicherte Person zum Zeitpunkt des Anspruchs kein Arbeitnehmer oder Selbständiger, so besteht alternativ zur Arbeitslosigkeitsversicherung Schutz gegen Schwere Krankheiten.²⁾

Shortfall GAP Versicherung und Kaufpreisschutz 20 Plus¹⁾ (optional wählbar)

Die Shortfall GAP Versicherung ersetzt eine bestehende Restforderung aus der Differenz zwischen dem Ablöswert der Finanzierung am Tag des Schadens und dem Wiederbeschaffungswert bei Entwendung oder einem wirtschaftlichen Totalschaden.²⁾

Der Kaufpreisschutz 20 Plus leistet bei Totalverlust pauschal 20 % des ursprünglich geleisteten Kaufpreises gemäß Rechnung.²⁾

BMW Leasing. Ihr BMW. Perfekt auf Sie abgestimmt.

Vorteile, mit denen Sie im BMW Leasing sicher planen können.


Attraktive Konditionen

- Individuelle Steuerung der Ratenhöhe über Vertragslaufzeit, Kilometerleistung und optionale Leasingsonderzahlung.
- Sie zahlen nur für die Nutzung Ihres BMW.
- Gleichbleibende monatliche Raten.
- Kilometerabrechnung.
- Kein Vermarktungsrisiko am Vertragsende.

Optionale Zusatzleistungen

- Service-Ersatz-Wagen: Für zwei Servicetermine pro Vertragsjahr stellt Ihnen Ihr BMW Partner einen Service-Ersatz-Wagen kostenfrei zur Verfügung.
- Leasing-Extra: Bei Totalverlust Ihres Fahrzeugs durch Totalschaden oder Diebstahl verzichtet die BMW Bank GmbH auf die mögliche Differenz zwischen Ablöse- und Wiederbeschaffungswert, wenn gewisse Voraussetzungen erfüllt sind (Einzelheiten ergeben sich aus Ihrem Leasingvertrag).
- Wartung und Reparatur: Sämtliche Regelwartungsdienste und verschleißbedingte Reparaturen sind in der Leasingrate enthalten.

BMW Financial Services ist eine Geschäftsbezeichnung der BMW Bank GmbH, Heidemannstraße 164, 80939 München.



BMW Automobilversicherungen. Ihr BMW in besten Händen.

Entdecken Sie das Leistungspaket der BMW Automobilversicherungen als ideale Ergänzung.

- Umfassender Fahrzeugschutz.
- Attraktive Versicherungsprämien.
- Exklusive Zusatzleistungen.
- Schnelle Hilfe im Schadenfall.

Zum Beispiel **Top Cover**³⁾, der Schutz für Anspruchsvolle oder **Basic Cover**³⁾, das solide Versicherungspaket zu besonders günstigen Konditionen.

¹⁾ Vertragspartner sind die Deutsche Lebensversicherungs-AG (DLV) und die Allianz Versicherungs-AG (AZV), Unternehmen der Allianz Gruppe. Die DLV ist Risikoträger für die Risiken Tod und Arbeitsunfähigkeit. Die AZV ist Risikoträger für das Risiko Arbeitslosigkeit mit alternativem Schutz gegen Schwere Krankheiten sowie für die Shortfall GAP Versicherung und die Kaufpreisschutz 20 Plus.

²⁾ Maßgeblich sind jeweils die Wichtigsten Bestimmungen für die Versicherung.

³⁾ Vertragspartner und Risikoträger ist die Allianz-Versicherungs-AG. Details entnehmen Sie bitte den Allgemeinen Bedingungen für die Kfz-Versicherung der Allianz-Versicherungs-AG.

Profitieren Sie von erstklassigen Vorteilen bei Finanzierung, Leasing und Versicherungen. Ihr BMW Partner unterbreitet Ihnen gerne ein individuelles Angebot von BMW Financial Services.

Mehr zu den Finanzdienstleistungen rund ums Automobil erfahren Sie unter www.bmw.de/fs oder telefonisch unter 089 3184-1000.

AUTOMOBILABHOLUNG IN DER BMW WELT.

Einen BMW kaufen. Und eine ganze Welt bekommen.

Ihre Automobilabholung in der BMW Welt in München macht einen großen Tag zum unvergesslichen Erlebnis. Denn hier sind Sie mit BMW Stammwerk, BMW Museum und BMW Konzernzentrale direkt umgeben von aufregender Historie, atemberaubender Gegenwart und spektakulären Zukunftsvisionen.

Ihre Fahrzeugübergabe – ein bewegender Moment.

Erleben Sie die Übergabe Ihres neuen BMW, eingebettet in ein perfekt auf Sie abgestimmtes Rahmenprogramm. Wir laden Sie ein in unsere Premium Lounge, führen Sie in die Funktionen Ihres neuen Fahrzeugs ein und gewähren Ihnen bei der Automobilabholung Premium und Premium Plus Einblicke ins BMW Group Werk sowie in unser BMW Museum.

Ihre Welt – lassen Sie sich begeistern.

In der BMW Welt erleben Sie die Faszination der gesamten Markenwelt der BMW Group zum Anfassen. Mit BMW, BMW i, BMW M, BMW Motorrad, MINI und Rolls-Royce Motor Cars. Nach einem Rundgang durch die BMW Welt geht die Entdeckungsreise in kulinarischer Form weiter: Nehmen Sie Platz in einem der ausgezeichneten und von Spitzengastronom Köche geführten Restaurants und genießen Sie die erstklassige Küche.

Erleben Sie im BMW Museum 99 Jahre BMW Historie – auf ca. 5.000 m², verteilt auf sieben Ausstellungshäuser mit 25 Ausstellungsbereichen. Eine Führung durch das BMW Group Werk zeigt Ihnen auf ca. 700.000 m², wie ein BMW entsteht, und lässt Sie den reibungslosen Ablauf modernster Fertigungsprozesse hautnah verfolgen.

Informieren Sie sich gerne auch vorab bei Ihrem BMW Partner vor Ort, online unter www.bmw-welt.de, telefonisch unter **089 1250 160 20** oder schicken Sie uns eine E-Mail infowelt@bmw-welt.com

Unser Service von Oktober bis April.

Passend zur Jahreszeit können Sie Ihren neuen BMW mit Winterreifen abholen (SA 9WR). Für detaillierte Informationen wenden Sie sich bitte an Ihren Verkaufsberater.

Die Varianten der BMW Welt Automobilabholung.

PREMIUM.

595,– Euro ^{1), 4)}

Machen Sie aus Ihrer Automobilabholung ein besonderes Erlebnis. Mit einer ausführlichen Einweisung in die Fahrzeugfunktionen durch Ihren Kundenbetreuer und durch ein individuelles Tagesprogramm.

Leistungen:

- Ausführliche Einweisung in Ihr neues Fahrzeug
- Virtuelle Fahrzeugeinweisung im Produkt Info Center
- Fahrzeugübergabe mit Foto auf der Premiere
- Teilbetankung Ihres Fahrzeugs und Feinstaubplakette
- Snacks und Getränke in der Premium Lounge
- Teilnahme an einer BMW Group Werkführung ²⁾
- Eintritt in das BMW Museum ³⁾
- Gutschein für den BMW Welt Lifestyle & Accessory Shop
- Schlüsselanhänger mit Gravur
- Workshop im Junior Campus (7–13 Jahre, Reservierung notwendig)
- Kostenloser Parkservice
- Shuttleservice vom Flughafen oder Hauptbahnhof München (gegen Aufpreis buchbar)

PREMIUM PLUS.

995,– Euro ^{1), 4)}

Die Welt dreht sich ganz um Sie – und Ihre Automobilabholung. In einem exklusiven Raum führt Sie Ihr Kundenbetreuer sehr umfassend in die Funktionen Ihres neuen BMW ein. Anschließend erwartet Sie ein Tagesprogramm der besonders individuellen Art.

Leistungen:

- Umfassende Einweisung in Ihr neues Fahrzeug
- Individuelle Übergabe Ihres Fahrzeugs in einem exklusiven Bereich
- Vollbetankung Ihres Fahrzeugs und Feinstaubplakette
- Einladung zu einem 3-Gänge-Menü für 2 Personen im Restaurant BAVARIE
- Shuttleservice vom Flughafen oder Hauptbahnhof München
- Zusätzlich sind alle Leistungen der Premium Automobilabholung enthalten

PREMIUM COMPACT.

395,– Euro ^{1), 4)}

Bei dieser Abholvariante konzentriert sich alles auf den großen Moment der Fahrzeugübergabe. Ihr Kundenbetreuer erläutert Ihnen dabei die wichtigsten Funktionen Ihres neuen BMW.

Leistungen:

- Einweisung in Ihr neues Fahrzeug
- Fahrzeugübergabe auf der Premiere
- Teilbetankung Ihres Fahrzeugs und Feinstaubplakette
- Snacks und Getränke in der Premium Lounge
- Kostenloser Parkservice
- Shuttleservice vom Flughafen oder Hauptbahnhof München (gegen Aufpreis buchbar)

Weitere Informationen erhalten Sie online unter www.bmw-welt.de, telefonisch unter **089 1250 160 20** oder schicken Sie uns eine E-Mail an infowelt@bmw-welt.com

¹⁾ Die von der BMW AG, dem BMW Vertragshändler oder der BMW Niederlassung (statt der Transportkosten) in Rechnung gestellten Abholungskosten.

²⁾ Keine Werkführungen an Wochenenden, Brücken- und Feiertagen. Je nach Verfügbarkeit. ³⁾ Montag: Ruhetag. ⁴⁾ Preis inkl. MwSt. (19%).

EFFIZIENZKLASSEN, CO₂- UND VERBRAUCHSANGABEN.

BENZINER	Getriebe	Räderkategorie	Räder SA-Nr. *	Verbrauch EU l/100km			CO ₂ -Emission kombiniert g/km	Effizienzklasse
				innerorts	außerorts	kombiniert		
216i	6-Gang Manuell	1	Serienrad (2FX), 2G3, 2U6, 2U8, 2DT, 2U9, 2LU, 2FY, 2D0, 2WV, 2WU, 2TT	6,3	4,4	5,1	118	B
		2	2LV, 2FZ, 2TU, 9WR	6,5	4,6	5,3	123	B
218i	6-Gang Manuell	1	Serienrad (2FX), 2G3, 2U6, 2U8, 2DT, 2U9, 2LU, 2FY, 2D0, 2WV, 2WU, 2TT	6,1	4,3	4,9	115	A
		2	2LV, 2FZ, 2TU, 9WR	6,4	4,5	5,2	120	B
218i	6-Gang Steptronic Getriebe	1	Serienrad (2FX), 2G3, 2U6, 2U8, 2DT, 2U9, 2LU, 2FY, 2D0, 2WV, 2WU, 2TT	6,3	4,4	5,1	119	A
		2	2LV, 2FZ, 2TU, 9WR	6,5	4,6	5,3	124	A
220i	6-Gang Manuell	1	Serienrad (2FX), 2G3, 2U6, 2U8, 2DT, 2U9, 2LU, 2FY, 2D0, 2WV, 2WU, 2TT	7,7	4,8	5,9	137	C
		2	2LV, 2FZ, 2TU, 9WR	8,0	5,0	6,1	142	C
220i	8-Gang Steptronic Getriebe	1	Serienrad (2FX), 2G3, 2U6, 2U8, 2DT, 2U9, 2LU, 2FY, 2D0, 2WV, 2WU, 2TT	7,0	4,8	5,6	130	B
		2	2LV, 2FZ, 2TU, 9WR	7,2	4,9	5,8	134	B
225i	8-Gang Steptronic Getriebe	1	Serienrad (2U9), 2LU, 2FY, 2D0, 2DT, 2WV, 2TT	7,4	4,9	5,8	135	B
		2	2LV, 2FZ, 2TU, 9WR	7,6	5,1	6,0	139	B
225i xDrive	8-Gang Steptronic Getriebe	1	Serienrad (2U9), 2LU, 2FY, 2D0, 2DT, 2WV, 2TT	8,1	5,4	6,4	148	C
		2	2LV, 2FZ, 2TU, 9WR	8,3	5,5	6,5	152	C
225xe	6-Gang Steptronic Getriebe	1	Serienrad (2FY), 2LU, 2U9, 2D0, 2DT, 2WV, 2TT			2,0	46	A+
		2	2LV, 2FZ, 2TU, 9WR			2,1	49	A+

Die Angaben Kraftstoffverbrauch, CO₂-Emissionen und Effizienzklasse gelten in Abhängigkeit von der gewählten Räderkategorie und können auch durch die Wahl der Sonderausstattung Steptronic Getriebe beeinflusst werden.

* Detaillierte Angaben zu den Räder SA-Nummern erhalten Sie auf den Seiten 10, 20, 24, 28, 33-34.

Weitere Informationen zum offiziellen Kraftstoffverbrauch und den offiziellen spezifischen CO₂-Emissionen neuer Personenkraftwagen können dem „Leitfaden über den Kraftstoffverbrauch und die CO₂-Emissionen neuer Personenkraftwagen“ entnommen werden, der an allen Verkaufsstellen und bei DAT Deutsche Automobil Treuhand GmbH, Hellmuth Hirth-Str. 1, 73760 Ostfildern-Scharnhausen unentgeltlich erhältlich ist.

Die angegebenen Werte wurden nach dem vorgeschriebenen Messverfahren (§ 2 Nrn. 5, 6, 6a Pkw-EnVKV in der jeweils geltenden Fassung) ermittelt. CO₂-Emissionen, die durch die Produktion und Bereitstellung des Kraftstoffes bzw. anderer Energieträger entstehen, werden bei Ermittlung der CO₂-Emissionen gemäß der Richtlinie 1999/94/EG nicht berücksichtigt. Die Angaben beziehen sich nicht auf ein einzelnes Fahrzeug und sind nicht Bestandteil des Angebots, sondern dienen allein Vergleichszwecken zwischen den verschiedenen Fahrzeugtypen.

DIESEL	Getriebe	Räderkategorie	Räder SA-Nr. *	Verbrauch EU l/100km			CO ₂ -Emission kombiniert g/km	Effizienzklasse
				innerorts	außerorts	kombiniert		
214d	6-Gang Manuell	1	Serienrad (2FX), 2G3, 2U6, 2U8, 2DT, 2U9, 2LU, 2FY, 2D0, 2WV, 2WU, 2TT	4,4	3,4	3,8	99	A+
		2	2LV, 2FZ, 2TU, 9WR	4,6	3,6	3,9	104	A
216d	6-Gang Manuell	1	Serienrad (2FX), 2G3, 2U6, 2U8, 2DT, 2U9, 2LU, 2FY, 2D0, 2WV, 2WU, 2TT	4,4	3,4	3,8	99	A+
		2	2LV, 2FZ, 2TU, 9WR	4,6	3,6	3,9	104	A+
216d	6-Gang Steptronic Getriebe	1	Serienrad (2FX), 2G3, 2U6, 2U8, 2DT, 2U9, 2LU, 2FY, 2D0, 2WV, 2WU, 2TT	4,4	3,6	3,9	103	A+
		2	2LV, 2FZ, 2TU, 9WR	4,7	3,8	4,1	108	A
218d	6-Gang Manuell	1	Serienrad (2FX), 2G3, 2U6, 2U8, 2DT, 2U9, 2LU, 2FY, 2D0, 2WV, 2WU, 2TT	4,8	3,7	4,1	109	A
		2	2LV, 2FZ, 2TU, 9WR	5,1	3,9	4,3	114	A
218d	8-Gang Steptronic Getriebe	1	Serienrad (2FX), 2G3, 2U6, 2U8, 2DT, 2U9, 2LU, 2FY, 2D0, 2WV, 2WU, 2TT	4,7	3,8	4,1	109	A
		2	2LV, 2FZ, 2TU, 9WR	4,9	4,0	4,3	114	A
218d xDrive	6-Gang Manuell	1	Serienrad (2FX), 2G3, 2U6, 2U8, 2DT, 2U9, 2LU, 2FY, 2D0, 2WV, 2WU, 2TT	5,8	4,1	4,7	124	A
		2	2LV, 2FZ, 2TU, 9WR	6,0	4,3	4,39	129	B
218d xDrive	8-Gang Steptronic Getriebe	1	Serienrad (2FX), 2G3, 2U6, 2U8, 2DT, 2U9, 2LU, 2FY, 2D0, 2WV, 2WU, 2TT	5,2	4,3	4,6	122	A
		2	2LV, 2FZ, 2TU, 9WR	5,4	4,5	4,8	127	A
220d	6-Gang Manuell	1	Serienrad (2FX), 2G3, 2U6, 2U8, 2DT, 2U9, 2LU, 2FY, 2D0, 2WV, 2WU, 2TT	5,2	3,9	4,4	115	A
		2	2LV, 2FZ, 2TU, 9WR	5,3	4,1	4,5	119	A
220d	8-Gang Steptronic Getriebe	1	Serienrad (2FX), 2G3, 2U6, 2U8, 2DT, 2U9, 2LU, 2FY, 2D0, 2WV, 2WU, 2TT	4,8	3,9	4,3	112	A
		2	2LV, 2FZ, 2TU, 9WR	5,0	4,1	4,4	116	A
220d xDrive	8-Gang Steptronic Getriebe	1	Serienrad (2FX), 2G3, 2U6, 2U8, 2DT, 2U9, 2LU, 2FY, 2D0, 2WV, 2WU, 2TT	5,2	4,3	4,6	122	A
		2	2LV, 2FZ, 2TU, 9WR	5,4	4,5	4,8	127	A

NOTIZEN

BMW CONNECTEDDRIVE DIENSTE – INFORMATIONEN / DATENSCHUTZ.

1. Allgemeine Informationen

Die Bayerische Motoren Werke Aktiengesellschaft, Petuelring 130, 80788 München, Sitz und Registergericht: München HRB 42243 (nachfolgend „BMW“) stellt dem Kunden unter der Bezeichnung „BMW ConnectedDrive“ bestimmte fahrzeuggebundene Informations- und Hilfsdienstleistungen (nachfolgend „Dienste“) zur Verfügung. BMW erhebt, speichert oder verarbeitet – außer wo dies in der nachstehenden Beschreibung der einzelnen Dienste explizit dargestellt ist – keine Kundendaten für die hier aufgeführten Dienste. Bei Diensten, zu deren Erbringung eine Erhebung, Speicherung und Verarbeitung von personenbezogenen Daten erforderlich ist, wird der Kunde hierüber vorab informiert und um sein Einverständnis gebeten. Die Erbringung der Dienste erfolgt über eine im Fahrzeug verbaute SIM-Karte. Die Kosten für Gesprächs- und Datenverbindungen sind im Preis für die Dienste enthalten. BMW erhebt, speichert und verarbeitet fahrzeugbezogene Daten im Rahmen der gesetzlichen Bestimmungen, soweit dies für die inhaltliche Ausgestaltung und die Inanspruchnahme der Dienste erforderlich ist.

2. BMW ConnectedDrive Basisdienste

Die BMW ConnectedDrive Basisdienste „TeleServices“ (SA6AE) und „Intelligenter Notruf“ (SA6AC) sind bereits bei Fahrzeugübergabe aktiviert und stehen zeitlich unbegrenzt zur Verfügung. Zusätzlich stehen dem Kunden die Dienste „BMW Pannenhilfe“ und „BMW Kundenhotline“ sowie abhängig von der Fahrzeugausstattung die Dienste „Automatisches Kartenupdate“ und „Vernetzung des Fahrzeugs“ mit Portalen und Apps zur Verfügung.

2.1 TeleServices (SA6AE)

Der Dienst „TeleServices“ dient der Aufrechterhaltung der Mobilität des Kunden. Bei Bedarf oder wenn dies durch den Kunden selbst ausgelöst oder beauftragt wird, werden technische Daten (z. B. Serviceinformationen über Verschleißteile, Fahrzeugzustandsinformationen wie Check-Control-Meldungen, Batterieladezustand, Daten zur Identifizierung und Lokalisierung des Fahrzeugs im Pannenfall) des Fahrzeugs an BMW übertragen. Diese Daten werden im Falle eines Servicebedarfes über die fest im Fahrzeug verbaute SIM-Karte an den zuständigen Service Partner, die BMW Pannenhilfe oder entsprechende Serviceprovider zur Kontaktaufnahme und Terminvereinbarung weitergeleitet und dort bis zur ordnungsgemäßen Bearbeitung der Vorgänge vorgehalten. Sofern der Kunde seinen Namen und seine E-Mail-Adresse im BMW ConnectedDrive Kundenportal hinterlegt hat, werden auf seinen Wunsch hin auch diese Daten mit übermittelt. Eine Weitergabe der Daten an Dritte findet darüber hinaus nicht statt. Technische Daten werden in regelmäßigen Abständen vom Fahrzeug an BMW übertragen und dort zur Weiterentwicklung von BMW Produkten ausgewertet, sog. „Teleservice Report“. Hierbei handelt es sich ausschließlich um rein technische, fahrzeugzustandsbezogene Daten. Andere Daten wie bspw. Positionsdaten werden im Rahmen des „Teleservice Report“ nicht übertragen. Der „Teleservice Battery Guard“ überprüft fortlaufend den Batterieladezustand des Fahrzeugs. Unterschreitet der Batterieladezustand einen definierten Wert, wird eine Information an den zuständigen Service Partner übertragen. Dieser wird im Bedarfsfall Kontakt mit dem Kunden aufnehmen, damit ein Servicetermin vereinbart werden kann. Über eine Anmeldung im BMW ConnectedDrive Kundenportal „Mein BMW ConnectedDrive“ kann sich der Kunde auch per SMS oder E-Mail über einen kritischen Batteriezustand durch eingeschaltetes Stand- oder Parklicht informieren lassen.

2.2 Intelligenter Notruf (SA6AC)

Der Dienst „Intelligenter Notruf“ löst bei Aktivierung der Crash-Sensoren (Airbagauslösung, Gurtstraffer vorn etc.) über die integrierte Telefoneinheit automatisch einen Notruf an die BMW Notrufzentrale aus. Ein Mitarbeiter setzt sich daraufhin mit dem Kunden in Verbindung, erkundigt sich nach dem Zustand der Insassen und alarmiert die Rettungskräfte. Der Dienst „Intelligenter Notruf“ kann auch manuell ausgelöst werden, um für andere Verkehrsteilnehmer Hilfe anzufordern.

Zur Nutzung des Dienstes „Intelligenter Notruf“ sind die Identifizierung und Lokalisierung des Fahrzeugs sowie die Übermittlung der zur Hilfeleistung erforderlichen Informationen an die zuständige Notrufleitzentrale erforderlich. Die Anfrage des Nutzers sowie erforderliche Daten werden gegebenenfalls an von BMW mit der Durchführung der Dienste beauftragte Serviceprovider übermittelt, von diesen ausschließlich zur jeweiligen Leistungserbringung verwendet und bis zur ordnungsgemäßen Bearbeitung der Vorgänge vorgehalten. Eine Weitergabe der Daten an Dritte findet darüber hinaus nicht statt.

2.3 BMW Pannenhilfe

Der Dienst „BMW Pannenhilfe“ kann bei einem technischen Defekt am Fahrzeug vom Kunden manuell ausgelöst werden. Dabei werden neben der aktuellen Position auch Fahrgestellnummer, Farbe und Modell des Fahrzeugs an den Mobilien Service von BMW übermittelt. Dabei werden die Daten an den von BMW mit der Durchführung der Dienste beauftragten Serviceprovider übermittelt, von diesem ausschließlich zur Abwicklung der Leistungserbringung verwendet und bis zur ordnungsgemäßen Bearbeitung der Vorgänge vorgehalten. Eine Weitergabe der Daten an Dritte findet darüber hinaus nicht statt.

2.4 BMW Kundenhotline

Der Dienst „BMW Kundenhotline“ verbindet den Kunden mit einem Mitarbeiter der BMW Kundenbetreuung. Dabei werden keine Fahrzeug- oder Kundendaten übermittelt.

2.5 Automatisches Kartenupdate

(fahrzeugausstattungsabhängig)

Der Dienst „Automatisches Kartenupdate“ aktualisiert automatisch die im BMW Navigationssystem gespeicherten Kartendaten des Heimatlandes bis zu vier Mal im Jahr. Der Dienst läuft ab Erstzulassung des Fahrzeugs für einen Zeitraum von 2 Jahren. Die Laufzeit verlängert sich einmalig stillschweigend um 1 Jahr, sofern der Kunde nicht mit einer Frist von 6 Wochen zum Ende der Laufzeit kündigt. Über „Mein BMW ConnectedDrive“ unter www.bmw-connecteddrive.de kann der Kunde den Dienst nach Ablauf kostenpflichtig zu den dann angegebenen Laufzeiten verlängern. Zur Nutzung des Dienstes „Automatisches Kartenupdate“ sind die Identifizierung und Lokalisierung des Fahrzeugs während des Update-Vorgangs erforderlich. Eine Weitergabe der Daten an Dritte findet darüber hinaus nicht statt.

2.6 Vernetzung des Fahrzeugs mit Portalen und Apps

(fahrzeugausstattungsabhängig)

Der Dienst „Vernetzung des Fahrzeugs mit Portalen und Apps“ sendet Fahrzeugzustandsdaten (wie z. B. Fahrzeugposition, Serviceinformationen, Reichweite etc.) vom Fahrzeug an BMW. Diese Daten dienen der Darstellung der geographischen Fahrzeugposition, der Route zum Fahrzeug und weiterer Fahrzeugzustandsinformationen in BMW Apps und Portalen. Die Apps sind für iPhone® im Apple App StoreSM und für Android™ in Google Play™ erhältlich. Weitere Informationen – auch zur Datenverarbeitung – können vor Installation der App eingesehen werden.

3. ConnectedDrive Services (SA6AK)

Der Dienst „ConnectedDrive Services“ beinhaltet das mobile Internetportal „BMW Online“ sowie den Dienst „Meine Info“. Die Buchung dieses Dienstes ist Voraussetzung für die Buchung weiterer BMW ConnectedDrive Dienste.

3.1 BMW Online

Der Dienst „BMW Online“ läuft ab Erstzulassung des Fahrzeugs für einen Zeitraum von 2 Jahren. Die Laufzeit verlängert sich einmalig stillschweigend um 1 Jahr, sofern der Kunde nicht mit einer Frist von 6 Wochen zum Ende der Laufzeit kündigt. Über „Mein BMW ConnectedDrive“ unter www.bmw-connecteddrive.de kann der Kunde den Dienst nach Ablauf kostenpflichtig verlängern. Zur Nachbuchung stehen Laufzeiten von 12 Monaten, 6 Monaten und für 1 Monat zur Verfügung.

Beim Dienst „BMW Online“ handelt es sich um ein mobiles Internetportal. Darüber erhält der Kunde Informationen über das aktuelle Wetter, neueste Nachrichten sowie aktuelle Börseninformationen. Über die Branchensuche kann der Kunde lokale Informationen abfragen. Die gefundenen Adressen können direkt als Zielführung in das Navigationssystem übernommen werden. Zudem stehen dem Kunden Office-Funktionen mit dem Dienst „BMW Online“ zur Verfügung.

Zur Nutzung des Dienstes sind die Identifizierung des Fahrzeugs sowie die Verarbeitung der zur Hilfeleistung benötigten Informationen erforderlich. Anschließend werden die Daten gelöscht. Bei der Nutzung der Points of Interest Abfrage wird die Anfrage des Kunden gegebenenfalls an den von BMW mit der Durchführung der Dienste beauftragten Serviceprovider übermittelt, von diesem ausschließlich zur jeweiligen Leistungserbringung verwendet und bis zur ordnungsgemäßen Bearbeitung der Vorgänge vorgehalten. Anschließend werden die Daten gelöscht. Eine Weitergabe der Daten an Dritte findet darüber hinaus nicht statt.

3.2 Meine Info

Der Dienst „Meine Info“ bietet die Möglichkeit, komplette Adressdatensätze über „Mein BMW ConnectedDrive“ vom PC direkt ins Fahrzeug zu übertragen. Dies kann entweder vor der Fahrt oder während der Fahrt geschehen. Adressen können ins Telefonverzeichnis oder ins Navigationssystem als Zielführung übernommen werden.

Der Dienst „Meine Info“ wird durch die „Send to Car“-Funktionen ergänzt. Adressen können auf Google Maps™ im Internet gesucht und dann vom Fahrer direkt ins Fahrzeug gesendet werden. Das gilt analog auch für den Dienst „HRS Send to Car“, mit dem es möglich ist, den Adressdatensatz zu einem beim Hotel Reservation Service (HRS) gebuchten Hotelzimmer vom eigenen PC ins Fahrzeug zu übertragen. Sowohl Adresse als auch Telefonnummer sind dann im Fahrzeug unter dem Menüpunkt „Meine Info“ abrufbar und können von dort aus direkt ins Navigationssystem zur Zielführung oder ins Mobiltelefon übernommen werden. Anrufe an Dritte erfolgen auf eigene Kosten über das mit dem Fahrzeug verbundene Mobiltelefon.

4. Concierge Service (SA6AN)

Der Dienst „Concierge Service“ läuft ab Erstzulassung des Fahrzeugs für einen Zeitraum von 2 Jahren. Die Laufzeit verlängert sich einmalig stillschweigend um 1 Jahr, sofern der Kunde nicht mit einer Frist von 6 Wochen zum Ende der Laufzeit kündigt. Über „Mein BMW ConnectedDrive“ unter www.bmw-connecteddrive.de kann der Kunde den Dienst nach Ablauf kostenpflichtig verlängern. Zur Nachbuchung stehen Laufzeiten von 12 Monaten, 6 Monaten und für 1 Monat zur Verfügung.

Der Dienst „Concierge Service“ hilft dem Kunden bei Anfragen (z. B. Hotelbuchungen, Fluginformationen etc.) weiter. Zur Nutzung des Dienstes wird der Kunde über die im Fahrzeug integrierte Telefoneinheit mit dem BMW Callcenter verbunden. Der BMW Callcenter Mitarbeiter übermittelt die Adressdaten der Anfrage direkt ins Fahrzeug, die anschließend im Navigationssystem als Zielführung übernommen werden können.

Dabei werden die Daten zur Fahrzeugidentifizierung und Lokalisierung sowie bei aktiver Zielführung zur gewählten Route des Fahrzeugs gegebenenfalls an den von BMW mit der Durchführung der Dienste beauftragten Serviceprovider übermittelt, von diesem ausschließlich zur Abwicklung der Leistungserbringung verwendet und bis zur ordnungsgemäßen Bearbeitung der Vorgänge vorgehalten. Anschließend werden die Daten gelöscht. Eine Weitergabe der Daten an Dritte findet darüber hinaus nicht statt.

5. BMW Verkehrsinformationen – Real Time Traffic Information (SA6AM)

abhängig von der Sonderausstattung

Der Dienst „Real Time Traffic Information“ („RTTI“) läuft ab Erstzulassung des Fahrzeugs für einen Zeitraum von 2 Jahren. Die Laufzeit verlängert sich einmalig stillschweigend um 1 Jahr, sofern der Kunde nicht mit einer Frist von 6 Wochen zum Ende der Laufzeit kündigt. Über „Mein BMW ConnectedDrive“ unter www.bmw-connecteddrive.de kann der Kunde den Dienst nach Ablauf kostenpflichtig verlängern. Zur Nachbuchung stehen die Laufzeiten von 12 Monaten, 6 Monaten und für 1 Monat zur Verfügung.

Der Dienst „RTTI“ informiert den Kunden über die aktuelle Verkehrslage über das BMW Navigationssystem. Dem Kunden wird bei aktivierter Zielführung, wenn möglich, eine alternative Streckenführung angeboten. Die für den Dienst erforderlichen Verkehrsinformationen werden unter anderem durch sogenannte Floating Car Data ermittelt. Dabei stellt jeder ConnectedDrive fähige BMW einen „mobilen Verkehrsmelder“ (Floating Car) dar. Die während der Fahrt ermittelten, individuellen Positions- und Sensordaten (inkl. Informationen über die Verkehrsinfrastruktur wie Schilder und Straßenverläufe sowie die Parkplatzsituation) dieser Fahrzeuge werden – vollkommen anonymisiert – zusammen mit den aktuellen Zeitangaben an BMW und einen Serviceprovider übertragen.

6. Internet (SA6AR)

Der Dienst „Internet“ läuft ab Erstzulassung des Fahrzeugs für einen Zeitraum von 1 Jahr. Über „Mein BMW ConnectedDrive“ unter www.bmw-connecteddrive.de kann der Kunde den Dienst nach Ablauf kostenpflichtig verlängern. Zur Nachbuchung stehen Laufzeiten von 12 Monaten, 6 Monaten und für 1 Monat zur Verfügung.

Der Dienst „Internet“ ermöglicht dem Kunden einen Internetzugriff im Fahrzeug. Die Datenverbindung erfolgt über die im Fahrzeug fest verbaute SIM-Karte.

7. Remote Services (SA6AP)

Der Dienst „Remote Services“ setzt eine Registrierung bei „Mein BMW ConnectedDrive“ unter www.bmw-connecteddrive.de voraus. Dieser Dienst muss einmalig gebucht werden und ist dann zeitlich unbegrenzt nutzbar. Der Kunde kann mit diesem Dienst sein Fahrzeug über sein Smartphone aus der Ferne ver- bzw. entriegeln sowie baureihenabhängig die Hupe und Lichthupe betätigen. Auf Anforderung des Kunden können Fahrzeugzustandsdaten wie die Fahrzeugposition vom Fahrzeug an BMW übertragen werden. Zudem kann er baureihenabhängig mit der Sonderausstattung Standheizung die Heizzeiten programmieren. Die „BMW ConnectedDrive App“ ist für iPhone® im Apple App StoreSM und für Android™ in Google Play™ erhältlich. Weitere Informationen – auch zur Datenverarbeitung – können vor Installation der App eingesehen werden.

8. eDrive Services (SA6AG)

Der Dienst „eDrive Services“ beinhaltet Funktionen, die dem Fahrer im Fahrzeug, auf der BMW ConnectedDrive App und im BMW ConnectedDrive Portal angezeigt werden. Der Dienst unterstützt den Fahrer mit elektromobilitätsrelevanten Informationen. Der Dienst dient unter anderem der Verifikation und Qualitätsbewertung von Ladestationen. Zu diesem Zweck werden Informationen zum Standort des Fahrzeugs sowie Informationen zu den Ladevorgängen, die bei jedem Ladestart, -ende, -unterbrechung und -fehler als auch bei jedem Ein- und Ausschalten des Fahrzeugs vom Fahrzeug an BMW gesendet und an die BMW Car IT GmbH übermittelt. Verifizierte und bewertete Ladestationen werden dem Kunden im Navigationssystem, BMW Online, in der BMW ConnectedDrive App und im ConnectedDrive Kundenportal angezeigt. Des Weiteren wird die Identifikation möglicher Orte für neue Ladesäulen oder neuer Standorte ermöglicht.

Der „Efficiency“ Dienst nutzt Fahrzeugzustandsinformationen. Diese dienen der Berechnung von Fahrleistungskennzahlen, die in BMW Apps und in BMW Portalen angezeigt werden.

9. BMW Online Fahrtenbuch

Voraussetzungen für die Nutzung des Dienstes „Online Fahrtenbuch“ sind ein BMW Fahrzeug mit der zusätzlichen Ausstattung SA606 „Navigation Business“ (ab 07/2014) oder SA609 „Navigation Professional“ (ab 03/2014) bzw. SA06UN „Navigation“ oder SA06UP „Navigation Plus“ sowie die Verwendung der jeweils aktuellen Fahrzeug-Software sowie eine Registrierung im BMW ConnectedDrive Kundenportal „Mein BMW ConnectedDrive“. Der nachbuchbare Dienst wird mit Laufzeiten von 1 Monat, 6 Monaten, 1 Jahr oder 2 Jahren angeboten.

Der Dienst „Online Fahrtenbuch“ speichert und dokumentiert durchgeführte Fahrten und besteht aus einer Applikation im Fahrzeug und im BMW ConnectedDrive Kundenportal „Mein BMW ConnectedDrive“. Der Kunde hat die Möglichkeit, alle Fahr-

parameter analog einem in Papierform geführten Fahrtenbuch direkt im Fahrzeug über den iDrive Controller einzugeben. Pro Fahrt werden unveränderbar die jeweilige Start- und Endposition (Geoposition), das Datum und die Kilometerstände (gefahrte Kilometer, Kilometer Start/Ende) automatisch vom Fahrzeug erfasst. Abhängig vom gewählten Fahrttyp können zudem zusätzliche Informationen entweder direkt im Fahrzeug oder in der späteren Fahrtenverwaltung im BMW ConnectedDrive Kundenportal eingetragen bzw. korrigiert werden. Zur Vorlage bei den Finanzbehörden kann der Kunde aus den erfassten Daten einen Report erstellen.

Die erfassten Fahrten werden zyklisch aus dem Fahrzeug über eine verschlüsselte Verbindung in das BMW ConnectedDrive Kundenportal übertragen und können dort durch den Kunden bearbeitet und bestätigt werden. Die Datenübertragung aus dem Fahrzeug umfasst die Geoposition, die Uhrzeit und das Datum der jeweiligen Fahrt, die Einträge „Aufgesuchter Geschäftspartner“, „Reisezweck“, „Fahrziel“, „Fahrer“ sowie den Kilometerstand. Weitere Zusatzinformationen wie z. B. Fahrzeugzustände, fällige technische Aktionen o. Ä. werden im Rahmen des Dienstes „Online Fahrtenbuch“ nicht übermittelt. Zum Zweck der Anzeige der Start- und Zielposition einer Fahrt im BMW ConnectedDrive Kundenportal werden die Daten der Geoposition durch Georekodierung in eine Adresse umgerechnet. Wenn das Fahrzeug von anderen Personen als dem Kunden selbst geführt wird, ist der Kunde verpflichtet, auf das aktive Fahrtenbuch und die damit verbundenen Besonderheiten, insbesondere über die Erhebung, Speicherung und Nutzung der im Fahrzeug erfassten Daten zu Geoposition, Uhrzeit und Datum der jeweiligen Fahrt sowie Kilometerstand, hinzuweisen oder alternativ den Dienst „BMW Online Fahrtenbuch“ für den Zeitraum der Entleihe im Fahrzeug zu deaktivieren.

10. Verfügbarkeit der Dienste

Nur für Kunden, deren Fahrzeuge in Deutschland zugelassen sind und über die notwendigen Sonderausstattungen verfügen, werden baureihenabhängig die beschriebenen Dienste innerhalb Deutschlands angeboten.

„Intelligenter Notruf“ (SA6AC) ist verfügbar in Deutschland, Österreich, Italien, San Marino, Vatikanstadt, Frankreich, Monaco, Schweiz, Liechtenstein, Belgien, Luxemburg, Niederlande, Großbritannien, Irland, Spanien, Andorra, Portugal, Schweden, Norwegen, Tschechien, Polen, Türkei und Russland.

„TeleServices“ (SA6AE), „Concierge Service“ (SA6AN), „Remote Services“ (SA6AP), „BMW Online“ (SA6AK) und „BMW Online Fahrtenbuch“ sind grundsätzlich in jedem europäischen Mobilfunknetz abrufbar. Umfang und Eigenschaften der Dienste können bei Nutzung im Ausland von den vorstehend dargestellten Umfängen und Eigenschaften abweichen und unterscheiden sich von Land zu Land.

„RTTI“ (SA6AM) und „eDrive Services“ (SA6AG) sind verfügbar in Deutschland, Österreich, Italien, Frankreich, Schweiz, Belgien, Luxemburg, Niederlande, Großbritannien, Irland, Spanien, Portugal, Schweden, Dänemark, Norwegen, Tschechien, Polen, Türkei und Russland.

„Internet“ (SA6AR) ist ausschließlich in Deutschland verfügbar.

„Online Entertainment“ (SA6FV) ist verfügbar in Deutschland, Großbritannien, Frankreich, Niederlande, Italien und Spanien. Automatisches Kartensupdate ist verfügbar in Deutschland, Großbritannien, Spanien, Niederlande, Frankreich, Italien, USA und Kanada.

11. Deaktivierung

Der Kunde kann die BMW ConnectedDrive Basisdienste „TeleServices“ (SA6AE) und „Intelligenter Notruf“ (SA6AC) jederzeit bei einem BMW Vertragshändler, einer BMW Niederlassung oder einer autorisierten BMW Vertragswerkstatt deaktivieren lassen. Mit der Deaktivierung dieser Dienste wird auch die im Fahrzeug verbaute SIM-Karte deaktiviert. Dies hat zur Folge, dass auch der Notruf im Fahrzeug ohne Funktion ist.

Weitere Informationen zu BMW ConnectedDrive und die Allgemeinen Geschäfts- und Nutzungsbedingungen für BMW ConnectedDrive finden Sie unter www.bmw.de/connecteddrive_informationen.

Die BMW ConnectedDrive Hotline steht telefonisch von Montag bis Sonntag von 8:00 bis 20:00 Uhr unter Tel. +49 89 1250-16010 sowie per E-Mail unter bmw-connecteddrive@bmw.de zur Verfügung.

Stand: Juli 2015

An aerial photograph of a winding asphalt road with yellow lane markings, curving through a dense, green forest. The road starts from the top right, loops around a hill, and continues towards the bottom right.

BMW Service

BMW SERVICE INCLUSIVE: FÜR ALLE, DIE WEITER DENKEN – BIS ZU 150.000 KILOMETER.

**EINMAL ABSCHLIESSEN
UND LANGFRISTIG SPAREN.**

Einfach sicher, einfach flexibel und einfach clever: Mit BMW Service Inclusive haben Sie Anspruch auf alle im jeweiligen Paket eingeschlossenen Serviceleistungen. Sie zahlen dabei nur einmal und haben die Wahl zwischen zwei Leistungsumfängen: BMW Service Inclusive umfasst alle regulären Wartungsarbeiten, BMW Service Inclusive Plus zusätzlich die wichtigsten Verschleißreparaturen. Mehr Informationen bei Ihrem BMW Service Partner oder unter www.bmw.de/serviceinclusive