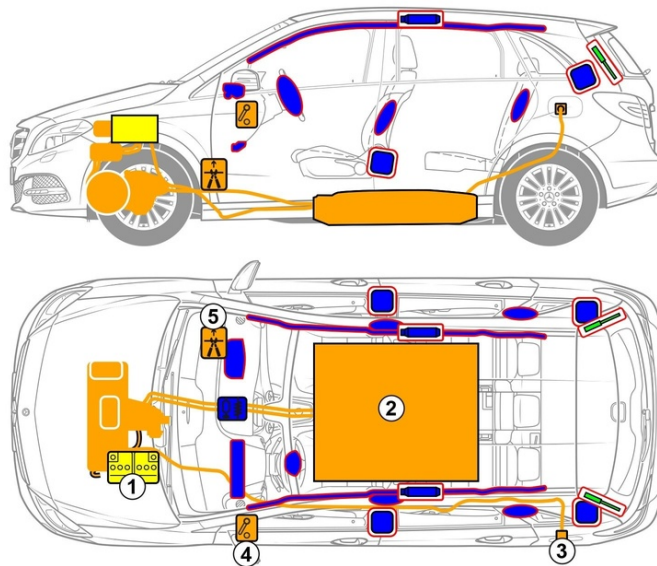




## B-Klasse ELECTRIC DRIVE Tourer, Typ 242

ab 2014



- ① Batterie 12 V
- ② Hochvoltbatterie
- ③ Hochvolt-Ladesteckdose
- ④ Hochvolt-Abschaltvorrichtung
- ⑤ Alternative Hochvolt-Abschaltvorrichtung

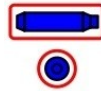
### Hinweis

Die alternative Hochvolt-

## Legende



Airbag



Gasgenerator



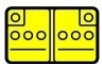
Gurtstraffer



Gasdruckdämpfer



Steuergerät Rückhaltesysteme



Batterie 12 V



Hochvolt-Batterie



Hochvolt-Komponenten





Hochvolt-Abschaltvorrichtung



Alternative Hochvolt-Abschaltvorrichtung

## Hochvolt-Abschaltvorrichtung

Die Hochvolt-Abschaltvorrichtung befindet sich in Fahrtrichtung links hinter der Seitenverkleidung der Instrumententafel. Sie ist mit dem Symbol  gekennzeichnet.



Seitenverkleidung (1) der Instrumententafel entfernen /Stecker (2) abziehen


### Alternative Hochvolt-Abschaltvorrichtung




Hinweisschild alternative Hochvolt-Abschaltvorrichtung

Die Alternative Hochvolt-Abschaltvorrichtung befindet sich unter der Fußraumverkleidung auf der Beifahrerseite. Sie ist mit einem Hinweisschild gekennzeichnet.

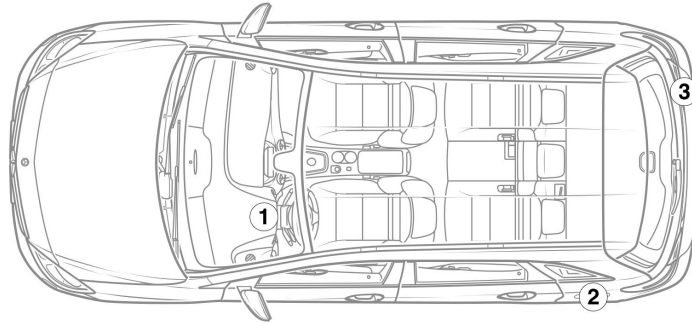
### Hinweis

 Die alternative Hochvolt-



Fußraumverkleidung (1) nach hinten klappen /Leitung an der markierten Stelle (2) durchschneiden

## Fahrzeugidentifizierung



**1** Kombiinstrument



**2** Hochvolt-Ladesteckdose



**3** Heckklappe rechts



© 2017 Daimler AG | Rechtliche Hinweise